

# FIYAT LISTESİ

MART  
**2017**



**Standart**

The logo for 'Standart' features a stylized blue 'S' icon followed by the word 'Standart' in a bold, blue, sans-serif font. The background of the page is white with a large, flowing, light gray wave graphic at the top.

**“Standart Pompa baskı hatalarından sorumlu değildir. Değişiklik hakkını saklı tutar.  
Listelerde belirtilen fiyatlar tavsiye niteliğindedir.”**

## İÇİNDEKİLER;

Pompa Fiyat Listesi..... 3 - 38

SML-SM-SMH-SLGM-SLGHM-SRM-JET M-SPHM-SP 1.5M-PSTH-SDY	1
SLGT-GRV VD	2
SKM-V	3
JET-SP-SRT-RK-PST-PSTH-SLG-SDY	4
SNT	5
SCN-GRV	6
SKM	7
C	8
SDY-SP-RK-SLG-GRV-SCN ÇIPLAK ve AKUPLAJ	9
SKM ÇIPLAK ve AKUPLAJ	10
SNT ÇIPLAK ve AKUPLAJ	11
SNL	12
SNM	13
PC	14
Hidrofor & Paslanmaz Hidrofor Fiyat Listesi.....	39 - 56
SBM-SBT	15
SBT-V	16
SBM V - SPF M	17
SBT V	18
SKM V	19
GRV VD - GRV VB - SPF	20
CDLF	21
Tank ve Hortum	22
Islak Rotorlu Sirkülasyon Pompaları Fiyat Listesi.....	62 - 66
Fiyat Listeleri Hakkında Genel Bilgiler.....	70



**Standart**

POMPA  
FİYAT  
LİSTESİ

## MONOFAZE MOTORLA BAĞLANAN POMPALAR

1

### MONOBLOK TEK KADEMELİ POMPALAR

POMPA TİPİ	MOTOR GÜÇ		DEVİR d/dak	BAĞLANTI ÇAPI		FİYAT (TL)
	kW	HP		EMME	BASMA	
SML	0,55	0,75	2900	1"	3/4"	500.-
SM	0,75	1	2900	1 1/4"	1 1/4"	520.-
SMH	1,1	1,5	2900	1 1/4"	1 1/4"	570.-

- Mekanik salmastralı ve şasesiz pompalardır.  
Emme - Basma çapları 1" - 1 1/4" - 1 1/2" - 2" olarak yapılabilir.

SLGM	0,55	0,75	2900	1"	1"	650.-
SLGM	0,75	1	2900	1 1/4"	1 1/4"	670.-
SLGHM	1,1	1,5	2900	1 1/4"	1 1/4"	710.-

- Mekanik salmastralı ve şaseli pompalardır.  
Emme - Basma çapları 1" - 1 1/4" - 1 1/2" - 2" olarak yapılabilir.

### YATAY KENDİNDEN EMİŞLİ POMPALAR

SRM	0,75	1	2900	1 1/4"	1 1/4"	800.-
JET M	0,75	1	2900	1 1/4"	1"	740.-
SPHM	0,75	1	2900	2"	2"	900.-
SP 1.5 M	1,1	1,5	2900	2"	2"	1.240.-

### DÜŞEY MİLLİ PİS SU POMPALARI

PSTH 100M	1,1	1,5	1450	-	2"	1.440.-
PSTH 150M	1,1	1,5	1450	-	2"	1.490.-

### DİŞLİ POMPALAR

SDY 1M	0,55	0,75	1450	1"	1"	830.-
SDY 2M	0,75	1	1450	1"	1"	890.-
SDY 3M	1,1	1,5	1450	1"	1"	920.-

### DİKEY MONOBLOK ÇOK KADEMELİ

SPFM 32/5	0,75	1	2900	1 1/4"	1 1/4"	990.-
SPFM 32/7	1,1	1,5	2900	1 1/4"	1 1/4"	1.170.-

## TRİFAZE MOTORLA BAĞLANAN POMPALAR

2

### YATAY MONOBLOK TEK KADEMELİ POMPALAR

POMPA TİPİ	MOTOR GÜÇ		DEVİR d/dak	BAĞLANTI ÇAPI		FİYAT (TL)
	kW	HP		EMME	BASMA	
SLGT 1	0,75	1	2900	1 1/4"	1 1/4"	640.-
SLGT 1.5	1,1	1,5	2900	1 1/4"	1 1/4"	670.-
SLGT	1,5	2	2900	1 1/4"	1 1/4"	720.-

- Bağlantı çapları 1"-1 1/4" - 1 1/2"-2" olarak ve mekanik salmastralı yapılabilir.

### YATAY MONOBLOK ÇOK KADEMELİ POMPALAR

SLGT 2	1,5	2	2900	1 1/4"	1 1/4"	910.-
--------	-----	---	------	--------	--------	-------

### DİKEY MONOBLOK ÇOK KADEMELİ POMPALAR

SPF 32/5	0,75	1	2900	1 1/4"	1 1/4"	950.-
SPF 32/7	1,1	1,5	2900	1 1/4"	1 1/4"	1.100.-
SPF 32/10	1,5	2	2900	1 1/4"	1 1/4"	1.350.-
SPF 32/12	2,2	3	2900	1 1/4"	1 1/4"	1.520.-
SPF 32/14	2,2	3	2900	1 1/4"	1 1/4"	1.650.-

GRV VD 3	1,5	2	2900	1 1/4"	1 1/4"	1.140.-
GRV VD 4	2,2	3	2900	1 1/4"	1 1/4"	1.270.-
GRV VD 5	3	4	2900	1 1/4"	1 1/4"	1.460.-
GRV VD 6	4	5,5	2900	1 1/4"	1 1/4"	1.700.-
GRV VD 7	4	5,5	2900	1 1/4"	1 1/4"	1.800.-
GRV VD 8	5,5	7,5	2900	1 1/4"	1 1/4"	2.110.-
GRV VD 9	5,5	7,5	2900	1 1/4"	1 1/4"	2.240.-
GRV VD 10	7,5	10	2900	1 1/4"	1 1/4"	2.460.-

## DİKEY MONOBLOK ÇOK KADEMELİ POMPALAR

POMPA TİPİ	MOTOR GÜÇ		DEVİR d/dak	BAĞLANTI ÇAPI		FİYAT (TL)
	kW	HP		EMME	BASMA	
SKM-V 32/2	3	4	2900	1 1/2"	1 1/4"	1.650.-
SKM-V 32/3	4	5,5	2900	1 1/2"	1 1/4"	1.940.-
SKM-V 32/4	5,5	7,5	2900	1 1/2"	1 1/4"	2.370.-
SKM-V 32/5	7,5	10	2900	1 1/2"	1 1/4"	2.720.-
SKM-V 32/6	11	15	2900	1 1/2"	1 1/4"	3.340.-
SKM-V 32/7	11	15	2900	1 1/2"	1 1/4"	3.560.-

SKM-V 40/2	7,5	10	2900	2"	1 1/2"	2.350.-
SKM-V 40/3	11	15	2900	2"	1 1/2"	3.160.-
SKM-V 40/4	15	20	2900	2"	1 1/2"	3.650.-
SKM-V 40/5	18,5	25	2900	2"	1 1/2"	4.110.-

SKM-V 50/2	11	15	2900	2 1/2"	2"	3.180.-
SKM-V 50/2	15	20	2900	2 1/2"	2"	3.430.-
SKM-V 50/3	18,5	25	2900	2 1/2"	2"	4.040.-
SKM-V 50/3	22	30	2900	2 1/2"	2"	4.480.-
SKM-V 50/4	22	30	2900	2 1/2"	2"	4.780.-
SKM-V 50/4	30	40	2900	2 1/2"	2"	5.570.-

SKM-V 65/2	22	30	2900	3"	2 1/2"	4.900.-
SKM-V 65/2	30	40	2900	3"	2 1/2"	5.600.-
SKM-V 65/3	37	50	2900	3"	2 1/2"	6.450.-
SKM-V 65/3	45	60	2900	3"	2 1/2"	7.900.-

## YATAY KENDİNDEN EMİŞLİ POMPALAR

POMPA TİPİ	MOTOR GÜÇ		DEVİR d/dak	BAĞLANTI ÇAPI		FİYAT (TL)
	kW	HP		EMME	BASMA	
JET	0,75	1	2900	1 1/4"	1"	710.-

SP 1	0,75	1	2900	2"	2"	1.130.-
SP 1.5	1,1	1,5	2900	2"	2"	1.160.-
SP 2	1,5	2	2900	2"	2"	1.210.-

SRT	0,75	1	2900	1 1/4"	1 1/4"	770.-
-----	------	---	------	--------	--------	-------

RK 4	4	5,5	2900	4"	4"	1.890.-
RK 4	5,5	7,5	2900	4"	4"	2.090.-
RK 4	7,5	10	2900	4"	4"	2.200.-

## DÜŞEY MİLLİ PİS SU POMPALARI

PST 100	0,75	1	1450	-	2"	1.300.-
PST 150	0,75	1	1450	-	2"	1.350.-
PSTH 100	1,1	1,5	1450	-	2"	1.370.-
PSTH 150	1,1	1,5	1450	-	2"	1.420.-

## YATAY, TEK KADEMELİ KAPLİNLİ POMPALAR


SLG 1	0,55	0,75	2900	1"	1"	910.-
SLG 1	0,75	1	2900	1"	1"	950.-

## DİŞLİ POMPALAR

SDY 1	0,37	0,5	1450	1"	1"	750.-
SDY 2	0,55	0,75	1450	1"	1"	770.-
SDY 3	0,75	1	1450	1"	1"	820.-
SDY 4	1,1	1,5	1450	1 1/4"	1 1/4"	930.-
SDY 5	1,5	2	1450	1 1/4"	1 1/4"	970.-



## YATAY TEK KADEMELİ NORM POMPALAR



POMPA TİPİ	MOTOR GÜÇ		DEVİR d/dak	BAĞLANTI ÇAPI		FİYAT (TL)
	kW	HP		EMME	BASMA	
SNT 32-125	1,1	1,5	2900	2"	1 1/4"	1.200.-
SNT 32-125	1,5	2	2900	2"	1 1/4"	1.250.-
SNT 32-125	2,2	3	2900	2"	1 1/4"	1.300.-
SNT 32-125	3	4	2900	2"	1 1/4"	1.370.-

SNT 32-160	3	4	2900	2"	1 1/4"	1.450.-
SNT 32-160	4	5,5	2900	2"	1 1/4"	1.560.-
SNT 32-160	5,5	7,5	2900	2"	1 1/4"	1.800.-
SNT 32-160	7,5	10	2900	2"	1 1/4"	1.890.-

SNT 32-200	5,5	7,5	2900	2"	1 1/4"	1.830.-
SNT 32-200	7,5	10	2900	2"	1 1/4"	1.930.-
SNT 32-200	11	15	2900	2"	1 1/4"	2.480.-

SNT 32-250	7,5	10	2900	2"	1 1/4"	2.200.-
SNT 32-250	11	15	2900	2"	1 1/4"	2.630.-
SNT 32-250	15	20	2900	2"	1 1/4"	2.850.-

SNT 40-125	2,2	3	2900	2 1/2"	1 1/2"	1.320.-
SNT 40-125	3	4	2900	2 1/2"	1 1/2"	1.420.-
SNT 40-125	4	5,5	2900	2 1/2"	1 1/2"	1.500.-
SNT 40-125	5,5	7,5	2900	2 1/2"	1 1/2"	1.770.-

SNT 40-160	4	5,5	2900	2 1/2"	1 1/2"	1.580.-
SNT 40-160	5,5	7,5	2900	2 1/2"	1 1/2"	1.820.-
SNT 40-160	7,5	10	2900	2 1/2"	1 1/2"	1.910.-
SNT 40-160	11	15	2900	2 1/2"	1 1/2"	2.430.-

SNT 40-200	7,5	10	2900	2 1/2"	1 1/2"	1.990.-
SNT 40-200	11	15	2900	2 1/2"	1 1/2"	2.500.-
SNT 40-200	15	20	2900	2 1/2"	1 1/2"	2.680.-

SNT 40-250	11	15	2900	2 1/2"	1 1/2"	2.700.-
SNT 40-250	15	20	2900	2 1/2"	1 1/2"	2.910.-
SNT 40-250	18,5	25	2900	2 1/2"	1 1/2"	3.100.-
SNT 40-250	22	30	2900	2 1/2"	1 1/2"	3.620.-
SNT 40-250	30	40	2900	2 1/2"	1 1/2"	4.260.-

SNT 50-125	3	4	2900	2 1/2"	2"	1.460.-
SNT 50-125	4	5,5	2900	2 1/2"	2"	1.570.-
SNT 50-125	5,5	7,5	2900	2 1/2"	2"	1.820.-
SNT 50-125	7,5	10	2900	2 1/2"	2"	1.900.-

POMPA TİPİ	MOTOR GÜÇ		DEVİR d/dak	BAĞLANTI ÇAPI		FİYAT (TL)
	kW	HP		EMME	BASMA	
SNT 50-160	5,5	7,5	2900	2 1/2"	2"	1.890.-
SNT 50-160	7,5	10	2900	2 1/2"	2"	1.990.-
SNT 50-160	11	15	2900	2 1/2"	2"	2.500.-

SNT 50-200	11	15	2900	2 1/2"	2"	2.530.-
SNT 50-200	15	20	2900	2 1/2"	2"	2.710.-
SNT 50-200	18,5	25	2900	2 1/2"	2"	2.890.-
SNT 50-200	22	30	2900	2 1/2"	2"	3.480.-

SNT 50-250	18,5	25	2900	2 1/2"	2"	3.150.-
SNT 50-250	22	30	2900	2 1/2"	2"	3.650.-
SNT 50-250	30	40	2900	2 1/2"	2"	4.290.-
SNT 50-250	37	50	2900	2 1/2"	2"	4.670.-

SNT 65-125	4	5,5	2900	3"	2 1/2"	1.700.-
SNT 65-125	5,5	7,5	2900	3"	2 1/2"	1.900.-
SNT 65-125	7,5	10	2900	3"	2 1/2"	2.000.-
SNT 65-125	11	15	2900	3"	2 1/2"	2.460.-

SNT 65-160	11	15	2900	3"	2 1/2"	2.550.-
SNT 65-160	15	20	2900	3"	2 1/2"	2.740.-
SNT 65-160	18,5	25	2900	3"	2 1/2"	2.920.-

SNT 65-200	18,5	25	2900	3"	2 1/2"	3.020.-
SNT 65-200	22	30	2900	3"	2 1/2"	3.510.-
SNT 65-200	30	40	2900	3"	2 1/2"	4.160.-
SNT 65-200	37	50	2900	3"	2 1/2"	4.570.-

SNT 65-250	22	30	2900	3"	2 1/2"	4.050.-
SNT 65-250	30	40	2900	3"	2 1/2"	4.620.-
SNT 65-250	37	50	2900	3"	2 1/2"	5.060.-
SNT 65-250	45	60	2900	3"	2 1/2"	6.540.-
SNT 65-250	55	75	2900	3"	2 1/2"	8.420.-

SNT 80-160	11	15	2900	4"	3"	2.640.-
SNT 80-160	15	20	2900	4"	3"	2.850.-
SNT 80-160	18,5	25	2900	4"	3"	3.030.-
SNT 80-160	22	30	2900	4"	3"	3.570.-

SNT 80-200	22	30	2900	4"	3"	3.900.-
SNT 80-200	30	40	2900	4"	3"	4.530.-
SNT 80-200	37	50	2900	4"	3"	4.940.-
SNT 80-200	45	60	2900	4"	3"	6.420.-

POMPA TİPİ	MOTOR GÜÇ		DEVİR d/dak	BAĞLANTI ÇAPI		FİYAT (TL)
	kW	HP		EMME	BASMA	
SNT 80-250	37	50	2900	4"	3"	5.120.-
SNT 80-250	45	60	2900	4"	3"	6.580.-
SNT 80-250	55	75	2900	4"	3"	8.480.-
SNT 80-250	75	100	2900	4"	3"	-

SNT 100-160	30	40	2900	5"	4"	4.500.-
SNT 100-160	37	50	2900	5"	4"	4.940.-
SNT 100-160	45	60	2900	5"	4"	6.410.-

SNT 100-200	30	40	2900	5"	4"	4.580.-
SNT 100-200	37	50	2900	5"	4"	5.000.-
SNT 100-200	45	60	2900	5"	4"	6.480.-
SNT 100-200	55	75	2900	5"	4"	8.360.-

SNT 100-250	45	60	2900	5"	4"	6.650.-
SNT 100-250	55	75	2900	5"	4"	8.540.-
SNT 100-250	75	100	2900	5"	4"	-
SNT 100-250	90	125	2900	5"	4"	-
SNT 100-250	110	150	2900	5"	4"	-

SNT 125-200	45	60	2900	6"	5"	6.750.-
SNT 125-200	55	75	2900	6"	5"	8.530.-
SNT 125-200	75	100	2900	6"	5"	-

POMPA TİPİ	MOTOR GÜÇ		DEVİR d/dak	BAĞLANTI ÇAPI		FİYAT (TL)
	kW	HP		EMME	BASMA	
SNT 32-125	0,37	0,5	1450	2"	1 1/4"	1.130.-

SNT 32-160	0,37	0,5	1450	2"	1 1/4"	1.180.-
SNT 32-160	0,55	0,75	1450	2"	1 1/4"	1.200.-
SNT 32-160	0,75	1	1450	2"	1 1/4"	1.260.-

SNT 32-200	0,75	1	1450	2"	1 1/4"	1.300.-
SNT 32-200	1,1	1,5	1450	2"	1 1/4"	1.370.-
SNT 32-200	1,5	2	1450	2"	1 1/4"	1.410.-

SNT 32-250	1,1	1,5	1450	2"	1 1/4"	1.620.-
SNT 32-250	1,5	2	1450	2"	1 1/4"	1.650.-
SNT 32-250	2,2	3	1450	2"	1 1/4"	1.690.-
SNT 32-250	3	4	1450	2"	1 1/4"	1.760.-

SNT 40-125	0,37	0,5	1450	2 1/2"	1 1/2"	1.160.-
SNT 40-125	0,55	0,75	1450	2 1/2"	1 1/2"	1.180.-

SNT40- 160	0,55	0,75	1450	2 1/2"	1 1/2"	1.230.-
SNT40-160	0,75	1	1450	2 1/2"	1 1/2"	1.290.-
SNT40-160	1,1	1,5	1450	2 1/2"	1 1/2"	1.380.-

SNT40-200	0,75	1	1450	2 1/2"	1 1/2"	1.400.-
SNT40-200	1,1	1,5	1450	2 1/2"	1 1/2"	1.450.-
SNT40-200	1,5	2	1450	2 1/2"	1 1/2"	1.490.-
SNT40-200	2,2	3	1450	2 1/2"	1 1/2"	1.560.-

SNT 40-250	1,1	1,5	1450	2 1/2"	1 1/2"	1.680.-
SNT 40-250	1,5	2	1450	2 1/2"	1 1/2"	1.720.-
SNT 40-250	2,2	3	1450	2 1/2"	1 1/2"	1.760.-
SNT 40-250	3	4	1450	2 1/2"	1 1/2"	1.820.-

SNT 40-315	2,2	3	1450	2 1/2"	1 1/2"	2.060.-
SNT 40-315	3	4	1450	2 1/2"	1 1/2"	2.120.-
SNT 40-315	4	5,5	1450	2 1/2"	1 1/2"	2.200.-
SNT 40-315	5,5	7,5	1450	2 1/2"	1 1/2"	2.460.-

SNT 50-125	0,37	0,5	1450	2 1/2"	2"	1.190.-
SNT 50-125	0,55	0,75	1450	2 1/2"	2"	1.210.-
SNT 50-125	0,75	1	1450	2 1/2"	2"	1.270.-

SNT 50-160	0,75	1	1450	2 1/2"	2"	1.370.-
SNT 50-160	1,1	1,5	1450	2 1/2"	2"	1.450.-
SNT 50-160	1,5	2	1450	2 1/2"	2'	1.490.-

POMPA TİPİ	MOTOR GÜÇ		DEVİR d/dak	BAĞLANTI ÇAPI		FİYAT (TL)
	kW	HP		EMME	BASMA	
SNT 50-200	1,1	1,5	1450	2 1/2"	2"	1.480.-
SNT 50-200	1,5	2	1450	2 1/2"	2"	1.520.-
SNT 50-200	2,2	3	1450	2 1/2"	2"	1.590.-
SNT 50-200	3	4	1450	2 1/2"	2"	1.650.-

SNT 50-250	2,2	3	1450	2 1/2"	2"	1.790.-
SNT 50-250	3	4	1450	2 1/2"	2"	1.860.-
SNT 50-250	4	5,5	1450	2 1/2"	2"	1.940.-
SNT 50-250	5,5	7,5	1450	2 1/2"	2"	2.220.-

SNT 50-315	4	5,5	1450	3"	2"	2.510.-
SNT 50-315	5,5	7,5	1450	3"	2"	2.730.-
SNT 50-315	7,5	10	1450	3"	2"	2.890.-
SNT 50-315	11	15	1450	3"	2"	3.340.-

SNT 65-125	0,55	0,75	1450	3"	2 1/2"	1.320.-
SNT 65-125	0,75	1	1450	3"	2 1/2"	1.380.-
SNT 65-125	1,1	1,5	1450	3"	2 1/2"	1.450.-

SNT 65-160	1,1	1,5	1450	3"	2 1/2"	1.530.-
SNT 65-160	1,5	2	1450	3"	2 1/2"	1.560.-
SNT 65-160	2,2	3	1450	3"	2 1/2"	1.630.-

SNT65-200	1,5	2	1450	3"	2 1/2"	1.650.-
SNT65-200	2,2	3	1450	3"	2 1/2"	1.690.-
SNT65-200	3	4	1450	3"	2 1/2"	1.750.-
SNT65-200	4	5,5	1450	3"	2 1/2"	1.840.-

SNT 65-250	3	4	1450	3"	2 1/2"	2.320.-
SNT 65-250	4	5,5	1450	3"	2 1/2"	2.400.-
SNT 65-250	5,5	7,5	1450	3"	2 1/2"	2.630.-
SNT 65-250	7,5	10	1450	3"	2 1/2"	2.790.-

SNT 65-315	5,5	7,5	1450	3"	2 1/2"	2.850.-
SNT 65-315	7,5	10	1450	3"	2 1/2"	3.010.-
SNT 65-315	11	15	1450	3"	2 1/2"	3.420.-
SNT 65-315	15	20	1450	3"	2 1/2"	3.710.-

SNT 65-400	11	15	1450	4"	2 1/2"	3.840.-
SNT 65-400	15	20	1450	4"	2 1/2"	4.140.-
SNT 65-400	18,5	25	1450	4"	2 1/2"	4.410.-
SNT 65-400	22	30	1450	4"	2 1/2"	4.700.-
SNT 65-400	30	40	1450	4"	2 1/2"	5.400.-

SNT 80-160	1,5	2	1450	4"	3"	1.660.-
SNT 80-160	2,2	3	1450	4"	3"	1.700.-
SNT 80-160	3	4	1450	4"	3"	1.760.-

POMPA TİPİ	MOTOR GÜÇ		DEVİR d/dak	BAĞLANTI ÇAPI		FİYAT (TL)
	kW	HP		EMME	BASMA	
SNT 80-200	3	4	1450	4"	3"	2.190.-
SNT 80-200	4	5,5	1450	4"	3"	2.270.-
SNT 80-200	5,5	7,5	1450	4"	3"	2.500.-

SNT 80-250	4	5,5	1450	4"	3"	2.530.-
SNT 80-250	5,5	7,5	1450	4"	3"	2.760.-
SNT 80-250	7,5	10	1450	4"	3"	2.920.-
SNT 80-250	11	15	1450	4"	3"	3.280.-

SNT 80-315	7,5	10	1450	4"	3"	3.150.-
SNT 80-315	11	15	1450	4"	3"	3.540.-
SNT 80-315	15	20	1450	4"	3"	3.830.-
SNT 80-315	18,5	25	1450	4"	3"	4.110.-

SNT 80-400	18,5	25	1450	4"	3"	5.000.-
SNT 80-400	22	30	1450	4"	3"	5.290.-
SNT 80-400	30	40	1450	4"	3"	5.940.-
SNT 80-400	37	50	1450	4"	3"	6.780.-
SNT 80-400	45	60	1450	4"	3"	7.480.-

SNT 100-160	3	4	1450	5"	4"	2.190.-
SNT 100-160	4	5,5	1450	5"	4"	2.270.-
SNT 100-160	5,5	7,5	1450	5"	4"	2.490.-

SNT 100-200	3	4	1450	5"	4"	2.270.-
SNT 100-200	4	5,5	1450	5"	4"	2.360.-
SNT 100-200	5,5	7,5	1450	5"	4"	2.570.-
SNT 100-200	7,5	10	1450	5"	4"	2.730.-

SNT 100-250	5,5	7,5	1450	5"	4"	2.840.-
SNT 100-250	7,5	10	1450	5"	4"	3.000.-
SNT 100-250	11	15	1450	5"	4"	3.400.-
SNT 100-250	15	20	1450	5"	4"	3.690.-

SNT 100-315	11	15	1450	5"	4"	3.640.-
SNT 100-315	15	20	1450	5"	4"	3.930.-
SNT 100-315	18,5	25	1450	5"	4"	4.320.-
SNT 100-315	22	30	1450	5"	4"	4.610.-
SNT 100-315	30	40	1450	5"	4"	5.280.-

SNT 100-400	22	30	1450	5"	4"	5.640.-
SNT 100-400	30	40	1450	5"	4"	6.340.-
SNT 100-400	37	50	1450	5"	4"	7.220.-
SNT 100-400	45	60	1450	5"	4"	7.770.-
SNT 100-400	55	75	1450	5"	4"	9.240.-

POMPA TİPİ	MOTOR GÜÇ		DEVİR d/dak	BAĞLANTI ÇAPI		FİYAT (TL)
	kW	HP		EMME	BASMA	
SNT 125-200	7,5	10	1450	6"	5"	2.990.-
SNT 125-200	11	15	1450	6"	5"	3.380.-
SNT 125-200	15	20	1450	6"	5"	3.680.-

SNT 125-250	11	15	1450	6"	5"	3.580.-
SNT 125-250	15	20	1450	6"	5"	3.880.-
SNT 125-250	18,5	25	1450	6"	5"	4.270.-
SNT 125-250	22	30	1450	6"	5"	4.550.-

SNT 125-315	15	20	1450	6"	5"	4.730.-
SNT 125-315	18,5	25	1450	6"	5"	4.990.-
SNT 125-315	22	30	1450	6"	5"	5.330.-
SNT 125-315	30	40	1450	6"	5"	6.060.-
SNT 125-315	37	50	1450	6"	5"	6.950.-

SNT 125-400	37	50	1450	6"	5"	7.600.-
SNT 125-400	45	60	1450	6"	5"	8.180.-
SNT 125-400	55	75	1450	6"	5"	9.540.-
SNT 125-400	75	100	1450	6"	5"	-

SNT 150-200	11	15	1450	8"	6"	4.170.-
SNT 150-200	15	20	1450	8"	6"	4.470.-
SNT 150-200	18,5	25	1450	8"	6"	4.730.-

SNT 150-250	15	20	1450	8"	6"	4.640.-
SNT 150-250	18,5	25	1450	8"	6"	4.900.-
SNT 150-250	22	30	1450	8"	6"	5.230.-
SNT 150-250	30	40	1450	8"	6"	5.880.-

SNT 150-315	22	30	1450	8"	6"	5.860.-
SNT 150-315	30	40	1450	8"	6"	6.570.-
SNT 150-315	37	50	1450	8"	6"	7.460.-
SNT 150-315	45	60	1450	8"	6"	8.000.-

SNT 150-400	45	60	1450	8"	6"	8.650.-
SNT 150-400	55	75	1450	8"	6"	10.070.-
SNT 150-400	75	100	1450	8"	6"	-
SNT 150-400	90	125	1450	8"	6"	-

SNT 150-500	90	125	1450	8"	6"	-
SNT 150-500	110	150	1450	8"	6"	-
SNT 150-500	132	180	1450	8"	6"	-
SNT 150-500	160	220	1450	8"	6"	-

SNT 200-260	37	50	1450	10"	8"	9.240.-
SNT 200-260	45	60	1450	10"	8"	9.830.-
SNT 200-260	55	75	1450	10"	8"	11.240.-
SNT 200-260	75	100	1450	10"	8"	-

## YATAY ÇOK KADEMELİ POMPALAR


6

POMPA TİPİ	MOTOR GÜÇ		DEVİR d/dak	BAĞLANTI ÇAPI		FİYAT (TL)
	kW	HP		EMME	BASMA	
SCN 3	1,1	1,5	2900	1 1/4"	1 1/4"	1.500.-
SCN 4	1,5	2	2900	1 1/4"	1 1/4"	1.680.-
SCN 5	2,2	3	2900	1 1/4"	1 1/4"	1.840.-
SCN 6	2,2	3	2900	1 1/4"	1 1/4"	1.940.-
SCN 7	3	4	2900	1 1/4"	1 1/4"	2.130.-
SCN 8	3	4	2900	1 1/4"	1 1/4"	2.230.-
SCN 9	4	5,5	2900	1 1/4"	1 1/4"	2.550.-
SCN 10	4	5,5	2900	1 1/4"	1 1/4"	2.650.-
SCN 11	5,5	7,5	2900	1 1/4"	1 1/4"	2.990.-
SCN 12	5,5	7,5	2900	1 1/4"	1 1/4"	3.110.-

GRV 3	2,2	3	2900	1 1/2"	1 1/2"	1.770.-
GRV 4	3	4	2900	1 1/2"	1 1/2"	1.980.-
GRV 5	4	5,5	2900	1 1/2"	1 1/2"	2.230.-
GRV 6	5,5	7,5	2900	1 1/2"	1 1/2"	2.620.-
GRV 7	5,5	7,5	2900	1 1/2"	1 1/2"	2.770.-
GRV 8	7,5	10	2900	1 1/2"	1 1/2"	3.040.-
GRV 9	7,5	10	2900	1 1/2"	1 1/2"	3.220.-
GRV 10	7,5	10	2900	1 1/2"	1 1/2"	3.360.-
GRV 11	11	15	2900	1 1/2"	1 1/2"	3.980.-
GRV 12	11	15	2900	1 1/2"	1 1/2"	4.140.-



POMPA TİPİ	MOTOR			BAĞLANTI ÇAPI		FİYAT (TL)
	GÜÇ kW	HP	DEVİR d/dak	EMME	BASMA	
SKM 32/2	4	5,5	2900	1 1/2"	1 1/4"	2.090.-
SKM 32/3	5,5	7,5	2900	1 1/2"	1 1/4"	2.530.-
SKM 32/4	5,5	7,5	2900	1 1/2"	1 1/4"	2.680.-
SKM 32/5	7,5	10	2900	1 1/2"	1 1/4"	3.000.-
SKM 32/6	11	15	2900	1 1/2"	1 1/4"	3.700.-
SKM 32/7	11	15	2900	1 1/2"	1 1/4"	3.900.-
SKM 32/8	11	15	2900	1 1/2"	1 1/4"	4.090.-
SKM 32/9	15	20	2900	1 1/2"	1 1/4"	4.590.-
SKM 32/10	15	20	2900	1 1/2"	1 1/4"	4.950.-
SKM 32/11	18,5	25	2900	1 1/2"	1 1/4"	5.300.-
SKM 32/12	18,5	25	2900	1 1/2"	1 1/4"	5.530.-



SKM 40/2	7,5	10	2900	2"	1 1/2"	2.680.-
SKM 40/3	11	15	2900	2"	1 1/2"	3.440.-
SKM 40/4	15	20	2900	2"	1 1/2"	3.940.-
SKM 40/5	18,5	25	2900	2"	1 1/2"	4.390.-
SKM 40/6	22	30	2900	2"	1 1/2"	5.360.-
SKM 40/7	30	40	2900	2"	1 1/2"	6.450.-
SKM 40/8	30	40	2900	2"	1 1/2"	6.690.-
SKM 40/9	37	50	2900	2"	1 1/2"	7.330.-
SKM 40/10	45	60	2900	2"	1 1/2"	9.120.-
SKM 40/11	45	60	2900	2"	1 1/2"	9.540.-
SKM 40/12	55	75	2900	2"	1 1/2"	11.770.-

SKM 50/2	15	20	2900	2 1/2"	2"	3.820.-
SKM 50/3	18,5	25	2900	2 1/2"	2"	4.270.-
SKM 50/4	22	30	2900	2 1/2"	2"	5.360.-
SKM 50/5	30	40	2900	2 1/2"	2"	6.300.-
SKM 50/6	37	50	2900	2 1/2"	2"	7.120.-
SKM 50/7	45	60	2900	2 1/2"	2"	9.000.-
SKM 50/8	55	75	2900	2 1/2"	2"	11.480.-
SKM 50/9	75	100	2900	2 1/2"	2"	-

SKM 65/2	37	50	2900	3"	2 1/2"	6.270.-
SKM 65/3	55	75	2900	3"	2 1/2"	10.070.-
SKM 65/4	75	100	2900	3"	2 1/2"	-
SKM 65/5	90	125	2900	3"	2 1/2"	-
SKM 65/6	110	150	2900	3"	2 1/2"	-
SKM 65/7	110	150	2900	3"	2 1/2"	-

SKM 80/2	55	75	2900	4"	3"	10.950.-
SKM 80/3	90	125	2900	4"	3"	-
SKM 80/4	110	150	2900	4"	3"	-
SKM 80/5 D	160	220	2900	4"	3"	-

POMPA TİPİ	MOTOR GÜÇ		DEVİR d/dak	BAĞLANTI ÇAPI		FİYAT (TL)
	kW	HP		EMME	BASMA	
SKM 32/2	0,55	0,75	1450	1 1/2"	1 1/4"	1.720.-
SKM 32/3	0,75	1	1450	1 1/2"	1 1/4"	1.930.-
SKM 32/4	1,1	1,5	1450	1 1/2"	1 1/4"	2.160.-
SKM 32/5	1,1	1,5	1450	1 1/2"	1 1/4"	2.370.-
SKM 32/6	1,5	2	1450	1 1/2"	1 1/4"	2.640.-
SKM 32/7	1,5	2	1450	1 1/2"	1 1/4"	2.840.-
SKM 32/8	2,2	3	1450	1 1/2"	1 1/4"	3.090.-
SKM 32/9	2,2	3	1450	1 1/2"	1 1/4"	3.300.-
SKM 32/10	2,2	3	1450	1 1/2"	1 1/4"	3.490.-
SKM 32/11	3	4	1450	1 1/2"	1 1/4"	3.750.-
SKM 32/12	3	4	1450	1 1/2"	1 1/4"	3.970.-
SKM 32/13	3	4	1450	1 1/2"	1 1/4"	4.150.-
SKM 32/14	4	5,5	1450	1 1/2"	1 1/4"	4.440.-

SKM 40/2	1,1	1,5	1450	2"	1 1/2"	2.090.-
SKM 40/3	1,5	2	1450	2"	1 1/2"	2.400.-
SKM 40/4	2,2	3	1450	2"	1 1/2"	2.710.-
SKM 40/5	3	4	1450	2"	1 1/2"	3.040.-
SKM 40/6	3	4	1450	2"	1 1/2"	3.290.-
SKM 40/7	4	5,5	1450	2"	1 1/2"	3.660.-
SKM 40/8	4	5,5	1450	2"	1 1/2"	3.880.-
SKM 40/9	5,5	7,5	1450	2"	1 1/2"	4.440.-
SKM 40/10	5,5	7,5	1450	2"	1 1/2"	4.720.-
SKM 40/11	5,5	7,5	1450	2"	1 1/2"	4.960.-
SKM 40/12	7,5	10	1450	2"	1 1/2"	5.460.-

SKM 50/2	2,2	3	1450	2 1/2"	2"	2.590.-
SKM 50/3	3	4	1450	2 1/2"	2"	2.970.-
SKM 50/4	4	5,5	1450	2 1/2"	2"	3.340.-
SKM 50/5	5,5	7,5	1450	2 1/2"	2"	3.860.-
SKM 50/6	5,5	7,5	1450	2 1/2"	2"	4.210.-
SKM 50/7	7,5	10	1450	2 1/2"	2"	4.740.-
SKM 50/8	7,5	10	1450	2 1/2"	2"	5.040.-
SKM 50/9	11	15	1450	2 1/2"	2"	5.850.-

SKM 65/2	4	5,5	1450	3"	2 1/2"	3.360.-
SKM 65/3	5,5	7,5	1450	3"	2 1/2"	3.940.-
SKM 65/4	7,5	10	1450	3"	2 1/2"	4.590.-
SKM 65/5	11	15	1450	3"	2 1/2"	5.530.-
SKM 65/6	15	20	1450	3"	2 1/2"	6.190.-
SKM 65/7	15	20	1450	3"	2 1/2"	6.530.-

POMPA TİPİ	MOTOR GÜÇ		DEVİR d/dak	BAĞLANTI ÇAPI		FİYAT (TL)
	kW	HP		EMME	BASMA	
SKM 80/2	11	15	1450	4"	3"	5.670.-
SKM 80/3	15	20	1450	4"	3"	6.460.-
SKM 80/4	18,5	25	1450	4"	3"	7.350.-
SKM 80/5	22	30	1450	4"	3"	8.210.-
SKM 80/6	30	40	1450	4"	3"	9.540.-
SKM 80/7	37	50	1450	4"	3"	11.000.-
SKM 80/8	37	50	1450	4"	3"	11.440.-
SKM 80/9	45	60	1450	4"	3"	12.710.-
SKM 80/10	45	60	1450	4"	3"	13.190.-

SKM 100/2	22	30	1450	5"	4"	7.710.-
SKM 100/3	37	50	1450	5"	4"	10.070.-
SKM 100/4	45	60	1450	5"	4"	11.480.-
SKM 100/5	55	75	1450	5"	4"	13.770.-
SKM 100/6	75	100	1450	5"	4"	-
SKM 100/7	75	100	1450	5"	4"	-
SKM 100/8	90	125	1450	5"	4"	-

SKM 125/2	55	75	1450	6"	5"	14.720.-
SKM 125/3	90	125	1450	6"	5"	-
SKM 125/4	110	150	1450	6"	5"	-
SKM 125/5	132	180	1450	6"	5"	-
SKM 125/6	160	220	1450	6"	5"	-

SKM 150/2	110	150	1450	8"	6"	-
SKM 150/3	160	220	1450	8"	6"	-
SKM 150/4	185	250	1450	8"	6"	-

SKM 200/2	250	340	1450	10"	8"	-
SKM 200/3	-	-	1450	10"	8"	-

## PİS SU DALGIÇ POMPALARI

POMPA TİPİ	ÇARK KODU	MOTOR			DEVİR d/dak	FİYAT (TL)
		GÜÇ kW	HP			
C 50-200 D	152.1	4	5,5	2900	1.925.-	
C 50-200 D	152.2	3	4	2900	1.775.-	
C 50-160 D	142.1	2,2	3	2900	1.500.-	
C 50-160 D	141.1	1,5	2	2900	1.475.-	
C 50-160 D	141.2	1,1	1,5	2900	1.400.-	
C 50-160 D	141.3	0,75	1	2900	1.350.-	
C 50-200 B	150.1	1,5	2	1450	1.575.-	
C 50-200 B	150.2	1,1	1,5	1450	1.525.-	
C 50-200 B	150.3	0,75	1	1450	1.475.-	
C 50-200 VX	156.1	4	5,5	2900	1.900.-	
C 50-200 VX	156.2	3	4	2900	1.750.-	
C 50-160 VX	146.1	2,2	3	2900	1.500.-	
C 50-160 VX	146.2	1,5	2	2900	1.450.-	
C 50-160 VX	146.3	1,1	1,5	2900	1.400.-	
C 50-160 VX	146.4	0,75	1	2900	1.350.-	
C 80-200 B	200.1	3	4	1450	1.950.-	
C 80-200 B	200.2	2,2	3	1450	1.875.-	
C 80-160 B	160.1	1,5	2	1450	1.625.-	
C 100-240 D	242.1	7,5	10	2900	2.825.-	
C 100-240 D	242.2	5,5	7,5	2900	2.700.-	
C 80-200 D	202.1	4	5,5	2900	2.075.-	
C 80-200 D	202.2	3	4	2900	1.900.-	
C 100-270 B	270.1	8,8	12	1450	3.250.-	
C 100-270 B	270.2	7,5	10	1450	3.100.-	
C 100-240 B	240.1	5,5	7,5	1450	2.750.-	
C 100-240 B	240.2	4	5,5	1450	2.250.-	
C 100-270 VX	275.1	8,8	12	1450	3.200.-	
C 100-270 VX	275.2	7,5	10	1450	3.050.-	
C 100-240 VX	245.1	5,5	7,5	1450	2.700.-	
C 100-240 VX	245.2	4	5,5	1450	2.150.-	
C 80-200 VX	205.1	3	4	1450	1.900.-	
C 80-200 VX	205.2	2,2	3	1450	1.825.-	
C 80-160 VX	165.1	1,5	2	1450	1.600.-	
C 50-200 F	158.1	4	5,5	2900	2.000.-	
C 50-200 F	158.2	3	4	2900	1.850.-	
C 50-160 F	148.1	2,2	3	2900	1.575.-	
C 50-160 F	148.2	1,5	2	2900	1.525.-	
C 50-160 F	148.3	1,1	1,5	2900	1.475.-	

- Fiyatlara, koruma ve kontrol rölesi, 10 m kablo ve taşıma zinciri dahildir.



## PİS SU DALGIÇ POMPA KONTROL PANELİ FİYAT LİSTESİ

MALZEME TANIMI	FİYAT (TL)
0,75 - 1,1 kW PANO (MONOFAZE) *	465.-
0,75 - 3 kW PANO (DİREK)	440.-
4 kW PANO (DİREK)	450.-
5,5 kW PANO (DİREK)	460.-
7,5 kW PANO (DİREK)	480.-
8,8 kW PANO (DİREK)	510.-
11 kW PANO (YILDIZ/ÜÇGEN)	790.-
15 kW PANO (YILDIZ/ÜÇGEN)	860.-
18,5 kW PANO (YILDIZ/ÜÇGEN)	930.-
22 kW PANO (YILDIZ/ÜÇGEN)	1.190.-
30 kW PANO (YILDIZ/ÜÇGEN)	1.370.-
37 kW PANO (YILDIZ/ÜÇGEN)	1.690.-
45 kW PANO (YILDIZ/ÜÇGEN)	1.800.-
FLATÖR (5m kablolu)	25.-
KORUMA RÖLESİ	120.-

(\*) Pano fiyatlarına koruma rölesi dahil değildir.

(\*) Sadece pano alimlerinde pano fiyatına koruma rölesi ilave edilir.

(\*) Monofaze panolarda kondansatör ilave edilmiştir.


## PERAKENDE IPLAK VE AKUPLAJ FİYATLARI

POMPA TİPİ	IPLAK (TL)	AKUPLAJ (TL)
SDY 1-2-3	430.-	170.-
SDY 4-5	480.-	180.-
SP	780.-	190.-
RK 4	1.010.-	420.-
SLG 1	610.-	170.-

GRV 3	1.240.-	280.-
GRV 4	1.360.-	290.-
GRV 5	1.490.-	300.-
GRV 6	1.650.-	340.-
GRV 7	1.790.-	350.-
GRV 8	1.920.-	370.-
GRV 9	2.130.-	380.-
GRV 10	2.260.-	390.-
GRV 11	2.410.-	460.-
GRV 12	2.560.-	480.-

SCN 3	1.060.-	270.-
SCN 4	1.170.-	280.-
SCN 5	1.280.-	290.-
SCN 6	1.400.-	300.-
SCN 7	1.500.-	310.-
SCN 8	1.610.-	320.-
SCN 9	1.790.-	330.-
SCN 10	1.900.-	340.-
SCN 11	2.010.-	360.-
SCN 12	2.120.-	370.-

POMPA TİPİ	ÇIPLAK		AKUPLAJ	
	1450 d/dak (TL)	2900 d/dak (TL)	1450 d/dak (TL)	2900 d/dak (TL)
SKM 32/2	1.320.-	1.320.-	300.-	330.-
SKM 32/3	1.480.-	1.480.-	310.-	410.-
SKM 32/4	1.640.-	1.640.-	320.-	420.-
SKM 32/5	1.860.-	1.860.-	330.-	430.-
SKM 32/6	2.050.-	2.050.-	380.-	530.-
SKM 32/7	2.250.-	2.250.-	390.-	540.-
SKM 32/8	2.440.-	2.440.-	400.-	550.-
SKM 32/9	2.640.-	2.640.-	410.-	600.-
SKM 32/10	2.830.-	2.960.-	420.-	700.-
SKM 32/11	3.020.-	3.150.-	430.-	710.-
SKM 32/12	3.250.-	3.360.-	440.-	730.-
SKM 32/13	3.430.-	-	450.-	-
SKM 32/14	3.620.-	-	460.-	-



SKM 40/2	1.570.-	1.570.-	320.-	380.-
SKM 40/3	1.800.-	1.800.-	380.-	500.-
SKM 40/4	2.050.-	2.050.-	390.-	550.-
SKM 40/5	2.290.-	2.290.-	400.-	600.-
SKM 40/6	2.560.-	2.560.-	410.-	820.-
SKM 40/7	2.830.-	2.960.-	430.-	880.-
SKM 40/8	3.060.-	3.200.-	440.-	900.-
SKM 40/9	3.320.-	3.450.-	530.-	930.-
SKM 40/10	3.610.-	3.740.-	550.-	1.110.-
SKM 40/11	3.860.-	4.170.-	570.-	1.150.-
SKM 40/12	4.140.-	4.450.-	610.-	1.340.-

SKM 50/2	1.930.-	1.930.-	380.-	540.-
SKM 50/3	2.230.-	2.230.-	410.-	570.-
SKM 50/4	2.520.-	2.520.-	420.-	820.-
SKM 50/5	2.800.-	2.800.-	440.-	880.-
SKM 50/6	3.090.-	3.210.-	530.-	900.-
SKM 50/7	3.440.-	3.640.-	550.-	1.060.-
SKM 50/8	3.750.-	4.160.-	570.-	1.320.-
SKM 50/9	4.070.-	4.950.-	710.-	1.600.-

SKM 65/2	2.460.-	2.460.-	500.-	830.-
SKM 65/3	2.830.-	2.830.-	520.-	1.170.-
SKM 65/4	3.250.-	3.250.-	550.-	1.540.-
SKM 65/5	3.730.-	4.230.-	700.-	1.580.-
SKM 65/6	4.110.-	4.590.-	710.-	2.200.-
SKM 65/7	4.470.-	4.960.-	720.-	2.250.-

POMPA TİPİ	ÇIPLAK	ÇIPLAK	AKUPLAJ	AKUPLAJ
	1450 d/dak (TL)	2900 d/dak (TL)	1450 d/dak (TL)	2900 d/dak (TL)
SKM 80/2	3.750.-	3.750.-	830.-	1.170.-
SKM 80/3	4.260.-	4.260.-	850.-	1.540.-
SKM 80/4	4.780.-	4.780.-	950.-	2.200.-
SKM 80/5	5.370.-	-	970.-	-
SKM 80/6	5.900.-	-	1.060.-	-
SKM 80/7	6.410.-	-	1.110.-	-
SKM 80/8	6.900.-	-	1.220.-	-
SKM 80/9	7.440.-	-	1.330.-	-
SKM 80/10	7.910.-	-	1.350.-	-

SKM 100/2	4.820.-	-	970.-	-
SKM 100/3	5.530.-	-	1.060.-	-
SKM 100/4	6.270.-	-	1.110.-	-
SKM 100/5	6.950.-	-	1.400.-	-
SKM 100/6	7.620.-	-	1.990.-	-
SKM 100/7	8.360.-	-	2.050.-	-
SKM 100/8	9.090.-	-	2.100.-	-

SKM 125/2	7.800.-	-	1.470.-	-
SKM 125/3	8.860.-	-	1.890.-	-
SKM 125/4	9.960.-	-	2.590.-	-
SKM 125/5	11.070.-	-	2.820.-	-
SKM 125/6	12.160.-	-	2.900.-	-

SKM 150/2	10.680.-	-	2.600.-	-
SKM 150/3	12.320.-	-	2.830.-	-
SKM 150/4	13.960.-	-	2.950.-	-

SKM 200/2	18.960.-	-	-	-
SKM 200/3	21.830.-	-	-	-



POMPA TİPİ		ÇIPLAK (TL)	AKUPLAJ (TL)
SNT 32-125	1,1 kW	750.-	300.-
SNT 32-125	0,37 kW	750.-	270.-
SNT 32-160	3-7,5 kW	800.-	320.-
SNT 32-160	0,37-0,75 kW	800.-	290.-
SNT 32-200	11 kW	830.-	430.-
SNT 32-200	5-7,5 kW	830.-	390.-
SNT 32-200	0,75-1,5 kW	830.-	330.-
SNT 32-250	7,5-15 kW	1.010.-	460.-
SNT 32-250	1,1-3 kW	1.010.-	430.-
SNT 40-125	2,2-5,5 kW	770.-	350.-
SNT 40-125	0,37-0,55 kW	770.-	290.-
SNT 40-160	11 kW	830.-	430.-
SNT 40-160	5,5-7,5 kW	830.-	370.-
SNT 40-160	4 kW	830.-	330.-
SNT 40-160	0,55-1,1 kW	830.-	320.-
SNT 40-200	11-15 kW	900.-	420.-
SNT 40-200	7,5 kW	900.-	400.-
SNT 40-200	0,75-2,2 kW	900.-	340.-
SNT 40-250	30 kW	1.080.-	530.-
SNT 40-250	22 kW	1.080.-	480.-
SNT 40-250	11-18,5 kW	1.080.-	470.-
SNT 40-250	1,1-3 kW	1.080.-	440.-
SNT 40-315	2,2-5,5 kW	1.350.-	440.-
SNT 50-125	3-7,5 kW	820.-	370.-
SNT 50-125	0,37-0,75 kW	820.-	310.-
SNT 50-160	5,5-11 kW	890.-	450.-
SNT 50-160	5,5-7,5 kW	890.-	390.-
SNT 50-160	0,75-1,5 kW	890.-	340.-
SNT 50-200	22 kW	930.-	470.-
SNT 50-200	11-18,5 kW	930.-	440.-
SNT 50-200	1,1-3 kW	930.-	350.-
SNT 50-250	30-37 kW	1.120.-	540.-
SNT 50-250	18,5-22 kW	1.120.-	500.-
SNT 50-250	2,2-5,5 kW	1.120.-	450.-
SNT 50-315	4-11 kW	1.610.-	520.-
SNT 65-125	11 kW	880.-	410.-
SNT 65-125	5,5-7,5 kW	880.-	390.-
SNT 65-125	4 kW	880.-	370.-
SNT 65-125	0,55-1,1 kW	880.-	350.-



POMPA TİPİ		ÇIPLAK (TL)	AKUPLAJ (TL)
SNT 65-160	11-18,5 kW	960.-	460.-
SNT 65-160	1,1-2,2 kW	960.-	370.-
SNT 65-200	30-37 kW	1.010.-	530.-
SNT 65-200	18,5-22 kW	1.010.-	480.-
SNT 65-200	1,5-4 kW	1.010.-	380.-
SNT 65-250	55 kW	1.510.-	790.-
SNT 65-250	45 kW	1.510.-	620.-
SNT 65-250	22-37 kW	1.510.-	550.-
SNT 65-250	3-7,5 kW	1.510.-	470.-
SNT 65-315	11-15 kW	1.690.-	570.-
SNT 65-315	5,5-7,5 kW	1.690.-	550.-
SNT 65-400	11-30 kW	2.070.-	640.-
SNT 80-160	11-22 kW	1.020.-	480.-
SNT 80-160	1,5-3 kW	1.020.-	380.-
SNT 80-200	45 kW	1.380.-	610.-
SNT 80-200	30-37 kW	1.380.-	540.-
SNT 80-200	22 kW	1.380.-	500.-
SNT 80-200	3-5,5 kW	1.380.-	460.-
SNT 80-250	75 kW	1.600.-	890.-
SNT 80-250	55 kW	1.600.-	810.-
SNT 80-250	45 kW	1.600.-	640.-
SNT 80-250	37 kW	1.600.-	560.-
SNT 80-250	4-11 kW	1.600.-	510.-
SNT 80-315	7,5-18,5 kW	1.820.-	590.-
SNT 80-400	18,5-45 kW	2.610.-	720.-
SNT 100-160	45 kW	1.380.-	620.-
SNT 100-160	30-37 kW	1.380.-	520.-
SNT 100-160	3-5,5 kW	1.380.-	460.-
SNT 100-200	55 kW	1.470.-	750.-
SNT 100-200	45 kW	1.470.-	620.-
SNT 100-200	30-37 kW	1.470.-	550.-
SNT 100-200	3-7,5 kW	1.470.-	470.-
SNT 100-250	110 kW	1.710.-	1.150.-
SNT 100-250	90 kW	1.710.-	1.000.-
SNT 100-250	75 kW	1.680.-	920.-
SNT 100-250	55 kW	1.680.-	840.-
SNT 100-250	45 kW	1.680.-	670.-
SNT 100-250	5,5-15 kW	1.680.-	550.-

POMPA TIPI		ÇIPLAK (TL)	AKUPLAJ (TL)
SNT 100-315	18,5-30 kW	1.920.-	680.-
SNT 100-315	11-15 kW	1.920.-	600.-
SNT 100-400	55 kW	2.880.-	850.-
SNT 100-400	45 kW	2.880.-	830.-
SNT 100-400	22-37 kW	2.880.-	810.-
SNT 125-200 A	75 kW	1.650.-	860.-
SNT 125-200	45 -55 kW	1.650.-	710.-
SNT 125-200	7,5-15 kW	1.650.-	570.-
SNT 125-250	18,5-22 kW	1.860.-	670.-
SNT 125-250	11-15 kW	1.860.-	600.-
SNT 125-315	30-37 kW	2.540.-	800.-
SNT 125-315	15-22 kW	2.540.-	750.-
SNT 125-400	75 kW	3.100.-	1.050.-
SNT 125-400	55 kW	3.100.-	880.-
SNT 125-400	37-45 kW	3.100.-	860.-
SNT 150-200	11-18,5 kW	2.160.-	890.-
SNT 150-250	22-30 kW	2.340.-	950.-
SNT 150-250	15-18,5 kW	2.340.-	930.-
SNT 150-315	37-45 kW	2.980.-	970.-
SNT 150-315	22-30 kW	2.980.-	940.-
SNT 150-400	75-90 kW	3.430.-	1.150.-
SNT 150-400	55 kW	3.430.-	1.080.-
SNT 150-400	45 kW	3.430.-	1.050.-
SNT 150-500	90-200 kW	7.550.-	2.350.-
SNT 200-260	75 kW	4.430.-	1.450.-
SNT 200-260	37-55 kW	4.430.-	1.300.-
SNT 200-315	75 kW	4.580.-	1.550.-
SNT 200-315	30-55 kW	4.580.-	1.400.-
SNT 200-400	110-160 kW	6.360.-	2.000.-
SNT 200-400	75-90 kW	6.360.-	1.700.-
SNT 250-400	75-160 kW	8.160.-	2.250.-
SNT 200-500	250-315 kW	12.100.-	3.300.-
SNT 200-500	132-200 kW	12.100.-	2.350.-
SNT 250-500	450 kW	13.550.-	5.000.-
SNT 250-500	400 kW	13.550.-	4.350.-
SNT 250-500	250-355 kW	13.550.-	3.500.-
SNT 250-500	200 kW	13.550.-	3.250.-

## IN-LINE TİPİ POMPA FİYATLARI



POMPA TİPİ	MOTOR GÜÇ		DEVİR d/dak	BAĞLANTI ÇAPI		FİYAT (TL)
	kW	HP		EMME	BASMA	
SNL 40-125	1,1	1,5	2900	1 1/2"	1 1/2"	910.-
SNL 40-125	1,5	2	2900	1 1/2"	1 1/2"	980.-
SNL 40-125	2,2	3	2900	1 1/2"	1 1/2"	1.020.-
SNL 40-125	3	4	2900	1 1/2"	1 1/2"	1.130.-
SNL 40-160	3	4	2900	1 1/2"	1 1/2"	1.170.-
SNL 40-160	4	5,5	2900	1 1/2"	1 1/2"	1.290.-
SNL 40-160	5,5	7,5	2900	1 1/2"	1 1/2"	1.580.-
SNL 40-200	4	5,5	2900	1 1/2"	1 1/2"	1.350.-
SNL 40-200	5,5	7,5	2900	1 1/2"	1 1/2"	1.640.-
SNL 40-200	7,5	10	2900	1 1/2"	1 1/2"	1.750.-
SNL 40-200	11	15	2900	1 1/2"	1 1/2"	2.280.-
SNL 50-125	1,5	2	2900	2"	2"	1.000.-
SNL 50-125	2,2	3	2900	2"	2"	1.050.-
SNL 50-125	3	4	2900	2"	2"	1.160.-
SNL 50-125	4	5,5	2900	2"	2"	1.270.-
SNL 50-125	5,5	7,5	2900	2"	2"	1.550.-
SNL 50-160	3	4	2900	2"	2"	1.190.-
SNL 50-160	4	5,5	2900	2"	2"	1.310.-
SNL 50-160	5,5	7,5	2900	2"	2"	1.600.-
SNL 50-160	7,5	10	2900	2"	2"	1.710.-
SNL 50-160	11	15	2900	2"	2"	2.240.-
SNL 50-200	7,5	10	2900	2"	2"	1.790.-
SNL 50-200	11	15	2900	2"	2"	2.320.-
SNL 50-200	15	20	2900	2"	2"	2.560.-
SNL 50-250	11	15	2900	2"	2"	2.450.-
SNL 50-250	15	20	2900	2"	2"	2.690.-
SNL 50-250	18,5	25	2900	2"	2"	2.870.-
SNL 50-250	22	30	2900	2"	2"	3.480.-
SNL 50-250	30	40	2900	2"	2"	4.240.-
SNL 65-125	3	4	2900	2 1/2"	2 1/2"	1.210.-
SNL 65-125	4	5,5	2900	2 1/2"	2 1/2"	1.330.-
SNL 65-125	5,5	7,5	2900	2 1/2"	2 1/2"	1.620.-
SNL 65-125	7,5	10	2900	2 1/2"	2 1/2"	1.720.-
SNL 65-160	5,5	7,5	2900	2 1/2"	2 1/2"	1.670.-
SNL 65-160	7,5	10	2900	2 1/2"	2 1/2"	1.780.-
SNL 65-160	11	15	2900	2 1/2"	2 1/2"	2.340.-

POMPA TİPİ	MOTOR GÜÇ		DEVİR d/dak	BAĞLANTI ÇAPI		FİYAT (TL)
	kW	HP		EMME	BASMA	
SNL 65-200	11	15	2900	2 1/2"	2 1/2"	2.400.-
SNL 65-200	15	20	2900	2 1/2"	2 1/2"	2.640.-
SNL 65-200	18,5	25	2900	2 1/2"	2 1/2"	2.830.-
SNL 65-200	22	30	2900	2 1/2"	2 1/2"	3.420.-

SNL 65-250	15	20	2900	2 1/2"	2 1/2"	2.740.-
SNL 65-250	18,5	25	2900	2 1/2"	2 1/2"	2.920.-
SNL 65-250	22	30	2900	2 1/2"	2 1/2"	3.520.-
SNL 65-250	30	40	2900	2 1/2"	2 1/2"	4.300.-
SNL 65-250	37	50	2900	2 1/2"	2 1/2"	4.710.-

SNL 80-125	4	5,5	2900	3"	3"	1.410.-
SNL 80-125	5,5	7,5	2900	3"	3"	1.690.-
SNL 80-125	7,5	10	2900	3"	3"	1.790.-
SNL 80-125	11	15	2900	3"	3"	2.340.-

SNL 80-160	11	15	2900	3"	3"	2.400.-
SNL 80-160	15	20	2900	3"	3"	2.640.-
SNL 80-160	18,5	25	2900	3"	3"	2.830.-

SNL 80-200	15	20	2900	3"	3"	2.710.-
SNL 80-200	18,5	25	2900	3"	3"	2.880.-
SNL 80-200	22	30	2900	3"	3"	3.480.-
SNL 80-200	30	40	2900	3"	3"	4.270.-

SNL 80-250	22	30	2900	3"	3"	3.860.-
SNL 80-250	30	40	2900	3"	3"	4.650.-
SNL 80-250	37	50	2900	3"	3"	5.060.-
SNL 80-250	45	60	2900	3"	3"	6.480.-
SNL 80-250	55	75	2900	3"	3"	8.540.-

SNL 100-160	11	15	2900	4"	4"	2.490.-
SNL 100-160	15	20	2900	4"	4"	2.740.-
SNL 100-160	18,5	25	2900	4"	4"	2.920.-
SNL 100-160	22	30	2900	4"	4"	3.540.-

SNL 100-200	22	30	2900	4"	4"	3.760.-
SNL 100-200	30	40	2900	4"	4"	4.520.-
SNL 100-200	37	50	2900	4"	4"	4.930.-
SNL 100-200	45	60	2900	4"	4"	6.410.-

SNL 100-250	37	50	2900	4"	4"	5.180.-
SNL 100-250	45	60	2900	4"	4"	6.600.-
SNL 100-250	55	75	2900	4"	4"	8.650.-

POMPA TİPİ	MOTOR GÜÇ		DEVİR d/dak	BAĞLANTI ÇAPI		FİYAT (TL)
	kW	HP		EMME	BASMA	
SNL 40-125	0,37	0,5	1450	1 1/2"	1 1/2"	820.-
SNL 40-160	0,37	0,5	1450	1 1/2"	1 1/2"	860.-
SNL 40-160	0,55	0,75	1450	1 1/2"	1 1/2"	900.-
SNL 40-160	0,75	1	1450	1 1/2"	1 1/2"	960.-
SNL 40-200	0,55	0,75	1450	1 1/2"	1 1/2"	940.-
SNL 40-200	0,75	1	1450	1 1/2"	1 1/2"	1.020.-
SNL 40-200	1,1	1,5	1450	1 1/2"	1 1/2"	1.080.-
SNL 50-125	0,37	0,5	1450	2"	2"	840.-
SNL 50-125	0,55	0,75	1450	2"	2"	870.-
SNL 50-160	0,37	0,5	1450	2"	2"	880.-
SNL 50-160	0,55	0,75	1450	2"	2"	920.-
SNL 50-160	0,75	1	1450	2"	2"	980.-
SNL 50-160	1,1	1,5	1450	2"	2"	1.040.-
SNL 50-200	0,75	1	1450	2"	2"	1.050.-
SNL 50-200	1,1	1,5	1450	2"	2"	1.120.-
SNL 50-200	1,5	2	1450	2"	2"	1.150.-
SNL 50-200	2,2	3	1450	2"	2"	1.240.-
SNL 50-250	1,5	2	1450	2"	2"	1.290.-
SNL 50-250	2,2	3	1450	2"	2"	1.390.-
SNL 50-250	3	4	1450	2"	2"	1.460.-
SNL 65-125	0,37	0,5	1450	2 1/2"	2 1/2"	900.-
SNL 65-125	0,55	0,75	1450	2 1/2"	2 1/2"	930.-
SNL 65-125	0,75	1	1450	2 1/2"	2 1/2"	1.000.-
SNL 65-160	0,75	1	1450	2 1/2"	2 1/2"	1.050.-
SNL 65-160	1,1	1,5	1450	2 1/2"	2 1/2"	1.110.-
SNL 65-160	1,5	2	1450	2 1/2"	2 1/2"	1.140.-
SNL 65-200	1,1	1,5	1450	2 1/2"	2 1/2"	1.220.-
SNL 65-200	1,5	2	1450	2 1/2"	2 1/2"	1.250.-
SNL 65-200	2,2	3	1450	2 1/2"	2 1/2"	1.350.-
SNL 65-200	3	4	1450	2 1/2"	2 1/2"	1.410.-
SNL 65-250	2,2	3	1450	2 1/2"	2 1/2"	1.450.-
SNL 65-250	3	4	1450	2 1/2"	2 1/2"	1.510.-
SNL 65-250	4	5,5	1450	2 1/2"	2 1/2"	1.600.-
SNL 65-250	5,5	7,5	1450	2 1/2"	2 1/2"	1.920.-
SNL 65-315	3	4	1450	2 1/2"	2 1/2"	2.070.-
SNL 65-315	4	5,5	1450	2 1/2"	2 1/2"	2.160.-
SNL 65-315	5,5	7,5	1450	2 1/2"	2 1/2"	2.430.-
SNL 65-315	7,5	10	1450	2 1/2"	2 1/2"	2.600.-
SNL 65-315	11	15	1450	2 1/2"	2 1/2"	3.080.-

POMPA TİPİ	MOTOR GÜÇ		DEVİR d/dak	BAĞLANTI ÇAPI		FİYAT (TL)
	kW	HP		EMME	BASMA	
SNL 80-125	0,37	0,5	1450	3"	3"	970.-
SNL 80-125	0,55	0,75	1450	3"	3"	1.000.-
SNL 80-125	0,75	1	1450	3"	3"	1.070.-
SNL 80-125	1,1	1,5	1450	3"	3"	1.130.-

SNL 80-160	0,75	1	1450	3"	3"	1.140.-
SNL 80-160	1,1	1,5	1450	3"	3"	1.190.-
SNL 80-160	1,5	2	1450	3"	3"	1.230.-
SNL 80-160	2,2	3	1450	3"	3"	1.320.-

SNL 80-200	1,5	2	1450	3"	3"	1.330.-
SNL 80-200	2,2	3	1450	3"	3"	1.430.-
SNL 80-200	3	4	1450	3"	3"	1.500.-
SNL 80-200	4	5,5	1450	3"	3"	1.580.-

SNL 80-250	2,2	3	1450	3"	3"	1.840.-
SNL 80-250	3	4	1450	3"	3"	1.910.-
SNL 80-250	4	5,5	1450	3"	3"	2.000.-
SNL 80-250	5,5	7,5	1450	3"	3"	2.270.-

SNL 80-315	5,5	7,5	1450	3"	3"	2.580.-
SNL 80-315	7,5	10	1450	3"	3"	2.740.-
SNL 80-315	11	15	1450	3"	3"	3.220.-
SNL 80-315	15	20	1450	3"	3"	3.530.-

SNL 100-160	1,5	2	1450	4"	4"	1.330.-
SNL 100-160	2,2	3	1450	4"	4"	1.420.-
SNL 100-160	3	4	1450	4"	4"	1.490.-

SNL 100-200	3	4	1450	4"	4"	1.720.-
SNL 100-200	4	5,5	1450	4"	4"	1.800.-
SNL 100-200	5,5	7,5	1450	4"	4"	2.070.-
SNL 100-200	7,5	10	1450	4"	4"	2.240.-

SNL 100-250	4	5,5	1450	4"	4"	2.110.-
SNL 100-250	5,5	7,5	1450	4"	4"	2.380.-
SNL 100-250	7,5	10	1450	4"	4"	2.560.-
SNL 100-250	11	15	1450	4"	4"	3.020.-

SNL 100-315	7,5	10	1450	4"	4"	2.960.-
SNL 100-315	11	15	1450	4"	4"	3.440.-
SNL 100-315	15	20	1450	4"	4"	3.750.-
SNL 100-315	18,5	25	1450	4"	4"	4.050.-

SNL 100-400	15	20	1450	4"	4"	4.530.-
SNL 100-400	18,5	25	1450	4"	4"	4.860.-
SNL 100-400	22	30	1450	4"	4"	5.180.-
SNL 100-400	30	40	1450	4"	4"	6.000.-
SNL 100-400	37	50	1450	4"	4"	7.060.-



POMPA TİPİ	MOTOR GÜÇ		DEVİR d/dak	BAĞLANTI ÇAPI		FİYAT (TL)
	kW	HP		EMME	BASMA	
SNL 125-200	3	4	1450	5"	5"	2.030.-
SNL 125-200	4	5,5	1450	5"	5"	2.120.-
SNL 125-200	5,5	7,5	1450	5"	5"	2.400.-
SNL 125-200	7,5	10	1450	5"	5"	2.570.-
SNL 125-250	5,5	7,5	1450	5"	5"	2.640.-
SNL 125-250	7,5	10	1450	5"	5"	2.810.-
SNL 125-250	11	15	1450	5"	5"	3.280.-
SNL 125-250	15	20	1450	5"	5"	3.800.-
SNL 125-315	11	15	1450	5"	5"	3.600.-
SNL 125-315	15	20	1450	5"	5"	3.910.-
SNL 125-315	18,5	25	1450	5"	5"	4.230.-
SNL 125-315	22	30	1450	5"	5"	4.580.-
SNL 125-315	30	40	1450	5"	5"	5.420.-
SNL 125-400	22	30	1450	5"	5"	5.280.-
SNL 125-400	30	40	1450	5"	5"	6.120.-
SNL 125-400	37	50	1450	5"	5"	7.180.-
SNL 125-400	45	60	1450	5"	5"	7.770.-
SNL 125-450	45	60	1450	5"	5"	8.120.-
SNL 125-450	55	75	1450	5"	5"	9.770.-
SNL 150-250	11	15	1450	6"	6"	3.870.-
SNL 150-250	15	20	1450	6"	6"	4.180.-
SNL 150-250	18,5	25	1450	6"	6"	4.480.-
SNL 150-250	22	30	1450	6"	6"	4.830.-
SNL 150-315	15	20	1450	6"	6"	4.640.-
SNL 150-315	18,5	25	1450	6"	6"	4.980.-
SNL 150-315	22	30	1450	6"	6"	5.280.-
SNL 150-315	30	40	1450	6"	6"	6.180.-
SNL 150-315	37	50	1450	6"	6"	7.240.-
SNL 150-400	37	50	1450	6"	6"	7.770.-
SNL 150-400	45	60	1450	6"	6"	8.360.-
SNL 150-400	55	75	1450	6"	6"	10.000.-
SNL 200-315	18,5	25	1450	8"	8"	5.480.-
SNL 200-315	22	30	1450	8"	8"	5.830.-
SNL 200-315	30	40	1450	8"	8"	6.690.-
SNL 200-315	37	50	1450	8"	8"	7.650.-
SNL 200-315	45	60	1450	8"	8"	8.360.-
SNL 200-400	37	50	1450	8"	8"	8.320.-
SNL 200-400	45	60	1450	8"	8"	9.200.-
SNL 200-400	55	75	1450	8"	8"	10.480.-



## YATAY MONOBLOK TEK KADEMELİ POMPA FİYATLARI



POMPA TİPİ	MOTOR GÜÇÜ		DEVİR d/dak	BAĞLANTI ÇAPI		FİYAT (TL)
	kW	HP		EMME	BASMA	
SNM 32-125	1,1	1,5	2900	2"	1 1/4"	910.-
SNM 32-125	1,5	2	2900	2"	1 1/4"	970.-
SNM 32-125	2,2	3	2900	2"	1 1/4"	1.010.-
SNM 32-125	3	4	2900	2"	1 1/4"	1.120.-

SNM 32-160	3	4	2900	2"	1 1/4"	1.180.-
SNM 32-160	4	5,5	2900	2"	1 1/4"	1.300.-
SNM 32-160	5,5	7,5	2900	2"	1 1/4"	1.590.-
SNM 32-160	7,5	10	2900	2"	1 1/4"	1.690.-

SNM 32-200	5,5	7,5	2900	2"	1 1/4"	1.630.-
SNM 32-200	7,5	10	2900	2"	1 1/4"	1.740.-
SNM 32-200	11	15	2900	2"	1 1/4"	2.260.-

SNM 32-250	7,5	10	2900	2"	1 1/4"	1.880.-
SNM 32-250	11	15	2900	2"	1 1/4"	2.390.-
SNM 32-250	15	20	2900	2"	1 1/4"	2.630.-

SNM 40-125	2,2	3	2900	2 1/2"	1 1/2"	1.040.-
SNM 40-125	3	4	2900	2 1/2"	1 1/2"	1.140.-
SNM 40-125	4	5,5	2900	2 1/2"	1 1/2"	1.260.-
SNM 40-125	5,5	7,5	2900	2 1/2"	1 1/2"	1.550.-

SNM 40-160	4	5,5	2900	2 1/2"	1 1/2"	1.330.-
SNM 40-160	5,5	7,5	2900	2 1/2"	1 1/2"	1.620.-
SNM 40-160	7,5	10	2900	2 1/2"	1 1/2"	1.720.-
SNM 40-160	11	15	2900	2 1/2"	1 1/2"	2.240.-

SNM 40-200	7,5	10	2900	2 1/2"	1 1/2"	1.780.-
SNM 40-200	11	15	2900	2 1/2"	1 1/2"	2.310.-
SNM 40-200	15	20	2900	2 1/2"	1 1/2"	2.550.-

SNM 40-250	11	15	2900	2 1/2"	1 1/2"	2.480.-
SNM 40-250	15	20	2900	2 1/2"	1 1/2"	2.710.-
SNM 40-250	18,5	25	2900	2 1/2"	1 1/2"	2.880.-
SNM 40-250	22	30	2900	2 1/2"	1 1/2"	3.480.-
SNM 40-250	30	40	2900	2 1/2"	1 1/2"	4.180.-

POMPA TİPİ	MOTOR GÜÇ		DEVİR d/dak	BAĞLANTI ÇAPI		FİYAT (TL)
	kW	HP		EMME	BASMA	
SNM 50-125	3	4	2900	2 1/2"	2"	1.170.-
SNM 50-125	4	5,5	2900	2 1/2"	2"	1.300.-
SNM 50-125	5,5	7,5	2900	2 1/2"	2"	1.600.-
SNM 50-125	7,5	10	2900	2 1/2"	2"	1.700.-

SNM 50-160	5,5	7,5	2900	2 1/2"	2"	1.680.-
SNM 50-160	7,5	10	2900	2 1/2"	2"	1.780.-
SNM 50-160	11	15	2900	2 1/2"	2"	2.320.-

SNM 50-200	11	15	2900	2 1/2"	2"	2.340.-
SNM 50-200	15	20	2900	2 1/2"	2"	2.580.-
SNM 50-200	18,5	25	2900	2 1/2"	2"	2.760.-
SNM 50-200	22	30	2900	2 1/2"	2"	3.360.-

SNM 50-250	18,5	25	2900	2 1/2"	2"	2.910.-
SNM 50-250	22	30	2900	2 1/2"	2"	3.510.-
SNM 50-250	30	40	2900	2 1/2"	2"	4.210.-
SNM 50-250	37	50	2900	2 1/2"	2"	4.590.-

SNM 65-125	4	5,5	2900	3"	2 1/2"	1.360.-
SNM 65-125	5,5	7,5	2900	3"	2 1/2"	1.650.-
SNM 65-125	7,5	10	2900	3"	2 1/2"	1.760.-
SNM 65-125	11	15	2900	3"	2 1/2"	2.300.-

SNM 65-160	11	15	2900	3"	2 1/2"	2.370.-
SNM 65-160	15	20	2900	3"	2 1/2"	2.600.-
SNM 65-160	18,5	25	2900	3"	2 1/2"	2.770.-

SNM 65-200	18,5	25	2900	3"	2 1/2"	2.860.-
SNM 65-200	22	30	2900	3"	2 1/2"	3.450.-
SNM 65-200	30	40	2900	3"	2 1/2"	4.120.-

SNM 65-250	22	30	2900	3"	2 1/2"	3.700.-
SNM 65-250	30	40	2900	3"	2 1/2"	4.400.-
SNM 65-250	37	50	2900	3"	2 1/2"	4.830.-
SNM 65-250	45	60	2900	3"	2 1/2"	6.240.-
SNM 65-250	55	75	2900	3"	2 1/2"	8.360.-

SNM 80-160	11	15	2900	4"	3"	2.420.-
SNM 80-160	15	20	2900	4"	3"	2.690.-
SNM 80-160	18,5	25	2900	4"	3"	2.890.-
SNM 80-160	22	30	2900	4"	3"	3.420.-

POMPA TİPİ	MOTOR GÜÇ		DEVİR d/dak	BAĞLANTI ÇAPI		FİYAT (TL)
	kW	HP		EMME	BASMA	
SNM 80-200	22	30	2900	4"	3"	3.590.-
SNM 80-200	30	40	2900	4"	3"	4.300.-
SNM 80-200	37	50	2900	4"	3"	4.710.-
SNM 80-200	45	60	2900	4"	3"	6.180.-

SNM 80-250	37	50	2900	4"	3"	4.940.-
SNM 80-250	45	60	2900	4"	3"	6.370.-
SNM 80-250	55	75	2900	4"	3"	8.480.-

SNM 100-160	30	40	2900	5"	4"	4.480.-
SNM 100-160	37	50	2900	5"	4"	4.890.-
SNM 100-160	45	60	2900	5"	4"	6.300.-

SNM 100-200	30	40	2900	5"	4"	4.420.-
SNM 100-200	37	50	2900	5"	4"	4.830.-
SNM 100-200	45	60	2900	5"	4"	6.300.-
SNM 100-200	55	75	2900	5"	4"	8.540.-

SNM 100-250	45	60	2900	5"	4"	6.580.-
SNM 100-250	55	75	2900	5"	4"	8.600.-

POMPA TİPİ	MOTOR GÜÇ		DEVİR d/dak	BAĞLANTI ÇAPI		FİYAT (TL)
	kW	HP		EMME	BASMA	
SNM 32-125	0,37	0,5	1450	2"	1 1/4"	820.-

SNM 32-160	0,37	0,5	1450	2"	1 1/4"	870.-
SNM 32-160	0,55	0,75	1450	2"	1 1/4"	900.-
SNM 32-160	0,75	1	1450	2"	1 1/4"	970.-

SNM 32-200	0,55	0,75	1450	2"	1 1/4"	960.-
SNM 32-200	0,75	1	1450	2"	1 1/4"	1.020.-
SNM 32-200	1,1	1,5	1450	2"	1 1/4"	1.080.-

SNM 32-250	1,1	1,5	1450	2"	1 1/4"	1.210.-
SNM 32-250	1,5	2	1450	2"	1 1/4"	1.240.-
SNM 32-250	2,2	3	1450	2"	1 1/4"	1.330.-
SNM 32-250	3	4	1450	2"	1 1/4"	1.400.-

SNM 40-125	0,37	0,5	1450	2 1/2"	1 1/2"	830.-
SNM 40-125	0,55	0,75	1450	2 1/2"	1 1/2"	870.-

SNM 40-160	0,55	0,75	1450	2 1/2"	1 1/2"	940.-
SNM 40-160	0,75	1	1450	2 1/2"	1 1/2"	990.-
SNM 40-160	1,1	1,5	1450	2 1/2"	1 1/2"	1.050.-

SNM 40-200	0,75	1	1450	2 1/2"	1 1/2"	1.070.-
SNM 40-200	1,1	1,5	1450	2 1/2"	1 1/2"	1.120.-
SNM 40-200	1,5	2	1450	2 1/2"	1 1/2"	1.160.-
SNM 40-200	2,2	3	1450	2 1/2"	1 1/2"	1.250.-

SNM 40-250	1,1	1,5	1450	2 1/2"	1 1/2"	1.270.-
SNM 40-250	1,5	2	1450	2 1/2"	1 1/2"	1.310.-
SNM 40-250	2,2	3	1450	2 1/2"	1 1/2"	1.400.-
SNM 40-250	3	4	1450	2 1/2"	1 1/2"	1.470.-

SNM 40-315	2,2	3	1450	2 1/2"	1 1/2"	1.600.-
SNM 40-315	3	4	1450	2 1/2"	1 1/2"	1.670.-
SNM 40-315	4	5,5	1450	2 1/2"	1 1/2"	1.750.-
SNM 40-315	5,5	7,5	1450	2 1/2"	1 1/2"	2.060.-

SNM 50-125	0,37	0,5	1450	2 1/2"	2"	870.-
SNM 50-125	0,55	0,75	1450	2 1/2"	2"	900.-
SNM 50-125	0,75	1	1450	2 1/2"	2"	970.-

SNM 50-160	0,75	1	1450	2 1/2"	2"	1.040.-
SNM 50-160	1,1	1,5	1450	2 1/2"	2"	1.100.-
SNM 50-160	1,5	2	1450	2 1/2"	2"	1.130.-

POMPA TİPİ	MOTOR GÜÇ		DEVİR d/dak	BAĞLANTI ÇAPI		FİYAT (TL)
	kW	HP		EMME	BASMA	
SNM 50-200	1,1	1,5	1450	2 1/2"	2"	1.140.-
SNM 50-200	1,5	2	1450	2 1/2"	2"	1.180.-
SNM 50-200	2,2	3	1450	2 1/2"	2"	1.270.-
SNM 50-200	3	4	1450	2 1/2"	2"	1.340.-

SNM 50-250	2,2	3	1450	2 1/2"	2"	1.420.-
SNM 50-250	3	4	1450	2 1/2"	2"	1.490.-
SNM 50-250	4	5,5	1450	2 1/2"	2"	1.580.-
SNM 50-250	5,5	7,5	1450	2 1/2"	2"	1.900.-

SNM 50-315	4	5,5	1450	2 1/2"	2"	1.960.-
SNM 50-315	5,5	7,5	1450	2 1/2"	2"	2.220.-
SNM 50-315	7,5	10	1450	2 1/2"	2"	2.390.-
SNM 50-315	11	15	1450	2 1/2"	2"	2.860.-

SNM 65-125	0,55	0,75	1450	3"	2 1/2"	950.-
SNM 65-125	0,75	1	1450	3"	2 1/2"	1.020.-
SNM 65-125	1,1	1,5	1450	3"	2 1/2"	1.070.-

SNM 65-160	1,1	1,5	1450	3"	2 1/2"	1.140.-
SNM 65-160	1,5	2	1450	3"	2 1/2"	1.180.-
SNM 65-160	2,2	3	1450	3"	2 1/2"	1.280.-

SNM 65-200	1,5	2	1450	3"	2 1/2"	1.270.-
SNM 65-200	2,2	3	1450	3"	2 1/2"	1.360.-
SNM 65-200	3	4	1450	3"	2 1/2"	1.430.-
SNM 65-200	4	5,5	1450	3"	2 1/2"	1.520.-

SNM 65-250	3	4	1450	3"	2 1/2"	1.740.-
SNM 65-250	4	5,5	1450	3"	2 1/2"	1.830.-
SNM 65-250	5,5	7,5	1450	3"	2 1/2"	2.100.-
SNM 65-250	7,5	10	1450	3"	2 1/2"	2.260.-

SNM 65-315	5,5	7,5	1450	3"	2 1/2"	2.310.-
SNM 65-315	7,5	10	1450	3"	2 1/2"	2.480.-
SNM 65-315	11	15	1450	3"	2 1/2"	2.970.-
SNM 65-315	15	20	1450	3"	2 1/2"	3.270.-

SNM 65-400	11	15	1450	4"	2 1/2"	3.190.-
SNM 65-400	15	20	1450	4"	2 1/2"	3.510.-
SNM 65-400	18.5	25	1450	4"	2 1/2"	3.860.-
SNM 65-400	22	30	1450	4"	2 1/2"	4.170.-
SNM 65-400	30	40	1450	4"	2 1/2"	5.040.-

SNM 80-160	1,5	2	1450	4"	3"	1.240.-
SNM 80-160	2,2	3	1450	4"	3"	1.330.-
SNM 80-160	3	4	1450	4"	3"	1.400.-

POMPA TİPİ	MOTOR GÜÇ		DEVİR d/dak	BAĞLANTI ÇAPI		FİYAT (TL)
	kW	HP		EMME	BASMA	
SNM 80-200	3	4	1450	4"	3"	1.640.-
SNM 80-200	4	5,5	1450	4"	3"	1.730.-
SNM 80-200	5,5	7,5	1450	4"	3"	1.990.-

SNM 80-250	4	5,5	1450	4"	3"	1.920.-
SNM 80-250	5,5	7,5	1450	4"	3"	2.190.-
SNM 80-250	7,5	10	1450	4"	3"	2.370.-
SNM 80-250	11	15	1450	4"	3"	2.840.-

SNM 80-315	7,5	10	1450	4"	3"	2.590.-
SNM 80-315	11	15	1450	4"	3"	3.060.-
SNM 80-315	15	20	1450	4"	3"	3.400.-
SNM 80-315	18,5	25	1450	4"	3"	3.710.-

SNM 80-400	18,5	25	1450	4"	3"	4.280.-
SNM 80-400	22	30	1450	4"	3"	4.590.-
SNM 80-400	30	40	1450	4"	3"	5.450.-
SNM 80-400	37	50	1450	4"	3"	6.510.-

SNM 100-160	3	4	1450	5"	4"	1.690.-
SNM 100-160	4	5,5	1450	5"	4"	1.780.-
SNM 100-160	5,5	7,5	1450	5"	4"	2.070.-

SNM 100-200	3	4	1450	5"	4"	1.720.-
SNM 100-200	4	5,5	1450	5"	4"	1.810.-
SNM 100-200	5,5	7,5	1450	5"	4"	2.070.-
SNM 100-200	7,5	10	1450	5"	4"	2.240.-

SNM 100-250	5,5	7,5	1450	5"	4"	2.260.-
SNM 100-250	7,5	10	1450	5"	4"	2.430.-
SNM 100-250	11	15	1450	5"	4"	2.910.-
SNM 100-250	15	20	1450	5"	4"	3.220.-

SNM 100-315	11	15	1450	5"	4"	3.150.-
SNM 100-315	15	20	1450	5"	4"	3.460.-
SNM 100-315	18,5	25	1450	5"	4"	3.800.-
SNM 100-315	22	30	1450	5"	4"	4.120.-
SNM 100-315	30	40	1450	5"	4"	4.940.-

SNM 100-400	22	30	1450	5"	4"	4.830.-
SNM 100-400	30	40	1450	5"	4"	5.680.-
SNM 100-400	37	50	1450	5"	4"	6.770.-
SNM 100-400	45	60	1450	5"	4"	7.360.-
SNM 100-400	55	75	1450	5"	4"	8.950.-

POMPA TİPİ	MOTOR GÜÇ		DEVİR d/dak	BAĞLANTI ÇAPI		FİYAT (TL)
	kW	HP		EMME	BASMA	
SNM 125-200	7,5	10	1450	6"	5"	2.410.-
SNM 125-200	11	15	1450	6"	5"	2.900.-
SNM 125-200	15	20	1450	6"	5"	3.210.-

SNM 125-250	11	15	1450	6"	5"	3.060.-
SNM 125-250	15	20	1450	6"	5"	3.370.-
SNM 125-250	18,5	25	1450	6"	5"	3.710.-
SNM 125-250	22	30	1450	6"	5"	3.990.-

SNM 125-315	15	20	1450	6"	5"	3.860.-
SNM 125-315	18,5	25	1450	6"	5"	4.140.-
SNM 125-315	22	30	1450	6"	5"	4.470.-
SNM 125-315	30	40	1450	6"	5"	5.380.-
SNM 125-315	37	50	1450	6"	5"	6.580.-

SNM 125-400	37	50	1450	6"	5"	6.890.-
SNM 125-400	45	60	1450	6"	5"	7.480.-
SNM 125-400	55	75	1450	6"	5"	9.350.-


SNM 150-200	11	15	1450	8"	6"	3.420.-
SNM 150-200	15	20	1450	8"	6"	3.740.-
SNM 150-200	18,5	25	1450	8"	6"	4.060.-

SNM 150-250	15	20	1450	8"	6"	3.890.-
SNM 150-250	18,5	25	1450	8"	6"	4.180.-
SNM 150-250	22	30	1450	8"	6"	4.520.-
SNM 150-250	30	40	1450	8"	6"	5.380.-

SNM 150-315	22	30	1450	8"	6"	4.860.-
SNM 150-315	30	40	1450	8"	6"	5.710.-
SNM 150-315	37	50	1450	8"	6"	6.900.-
SNM 150-315	45	60	1450	8"	6"	7.360.-

SNM 150-400	45	60	1450	8"	6"	7.950.-
SNM 150-400	55	75	1450	8"	6"	9.540.-

## YATAY MİLLİ PİS SU POMPA FİYATLARI



POMPA TİPİ	MOTOR GÜÇ		DEVİR d/dak	BAĞLANTI ÇAPI		FİYAT (TL)
	kW	HP		EMME	BASMA	
PC 40-160	1,1	1,5	1450	2"	1 1/2"	1.490.-
PC 40-160	1,5	2	1450	2"	1 1/2"	1.530.-
PC 40-160	2,2	3	1450	2"	1 1/2"	1.600.-
PC 50-160	1,1	1,5	1450	2 1/2"	2"	1.520.-
PC 50-160	1,5	2	1450	2 1/2"	2"	1.550.-
PC 50-160	2,2	3	1450	2 1/2"	2"	1.630.-
PC 50-160	3	4	1450	2 1/2"	2"	1.690.-
PC 50-200	2,2	3	1450	2 1/2"	2"	1.710.-
PC 65-200	3	4	1450	3"	2 1/2"	1.940.-
PC 65-200	4	5,5	1450	3"	2 1/2"	2.020.-
PC 80-160	2,2	3	1450	4"	3"	1.780.-
PC 80-200	3	4	1450	4"	3"	2.290.-
PC 80-200	4	5,5	1450	4"	3"	2.380.-
PC 100-240	4	5,5	1450	5"	4"	2.610.-
PC 100-240	5,5	7,5	1450	5"	4"	2.900.-
PC 100-240	7,5	10	1450	5"	4"	3.070.-
PC 100-270	7,5	10	1450	5"	4"	3.310.-
PC 100-270	11	15	1450	5"	4"	3.730.-
PC 40-160	7,5	10	2900	2"	1 1/2"	2.030.-
PC 40-160	11	15	2900	2"	1 1/2"	2.560.-
PC 50-160	11	15	2900	2 1/2"	2"	2.580.-
PC 50-160	15	20	2900	2 1/2"	2"	2.820.-
PC 50-160	18,5	25	2900	2 1/2"	2"	2.980.-
PC 50-200	15	20	2900	2 1/2"	2"	2.870.-
PC 65-200	30	40	2900	3"	2 1/2"	4.450.-



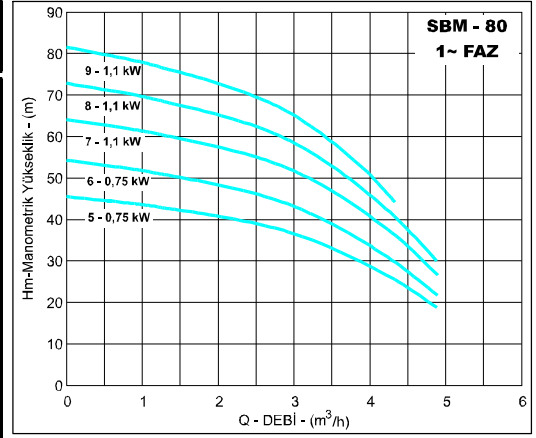
**Standart**

HİDROFOR &  
PASLANMAZ  
HİDROFOR  
FİYAT  
LİSTESİ

# SB POMPALI YATIK TANKLI HİDROFORLAR

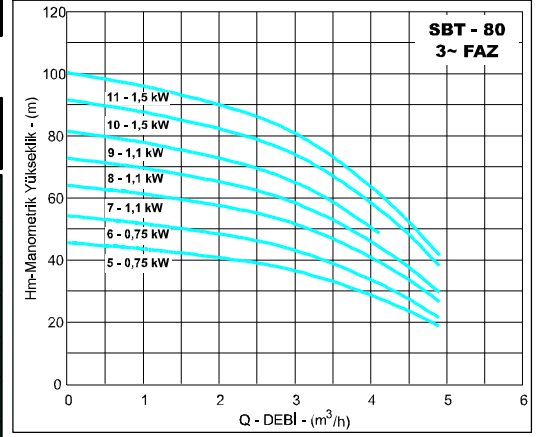
## MONOFAZE MOTORLU

Pompa Tipi	Motor Gücü	Tank Hacmi	Kat Sayısı	Daire Sayısı	Liste Satış Fiyatı (TL)
SBM 80/5	0,75 kW	24	1 - 3	1 - 10	1.350.-
		50			1.445.-
SBM 80/6	0,75 kW	24	3 - 5	1 - 10	1.385.-
		50			1.470.-
SBM 80/7	1,1 kW	24	5 - 7	1 - 10	1.425.-
		50			1.515.-
SBM 80/8	1,1 kW	24	7 - 10	1 - 10	1.430.-
		50			1.510.-
SBM 80/9	1,1 kW	24	10 - 13	1 - 10	1.445.-
		50			1.525.-

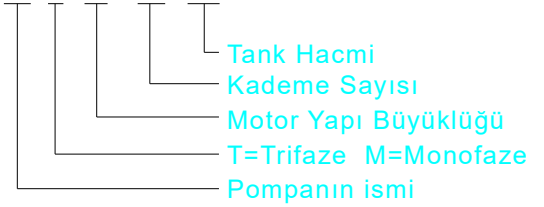


## TRİFAZE MOTORLU

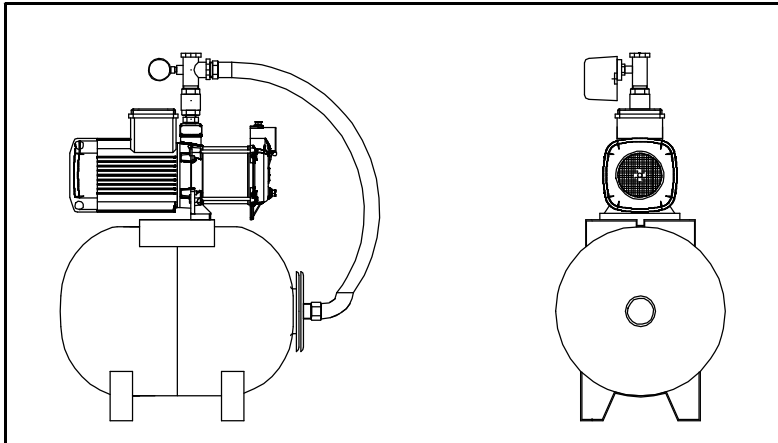
Pompa Tipi	Motor Gücü	Tank Hacmi	Kat Sayısı	Daire Sayısı	Liste Satış Fiyatı (TL)
SBT 80/5	0,75 kW	24	1 - 3	1 - 10	1.335.-
		50			1.425.-
SBT 80/6	0,75 kW	24	3 - 5	1 - 10	1.365.-
		50			1.455.-
SBT 80/7	1,1 kW	24	5 - 7	1 - 10	1.425.-
		50			1.515.-
SBT 80/8	1,1 kW	24	7 - 10	1 - 10	1.445.-
		50			1.535.-
SBT 80/9	1,1 kW	24	10 - 13	1 - 10	1.470.-
		50			1.560.-
SBT 80/10	1,5 kW	24	13 - 16	1 - 10	1.520.-
		50			1.615.-
SBT 80/11	1,5 kW	24	16 - 19	1 - 10	1.550.-
		50			1.640.-



## SBT 80/10-50



15



## Yatık Tanklı Hidroforlarda;

- Değiştirilebilen tip hijyenik membranlı denge tankı,
- Elektrik panosu,
- 3 m kablolu susuz çalışmayı önleyici seviye flatörü,
- Sessiz tip çek valf,
- 5 yollu parça,
- Manometre,
- Basınç şalteri,
- Esnek bağlantı hortumu teslimat kapsamındadır.

## SB POMPALI YATIK TANKLI HİDROFORLAR

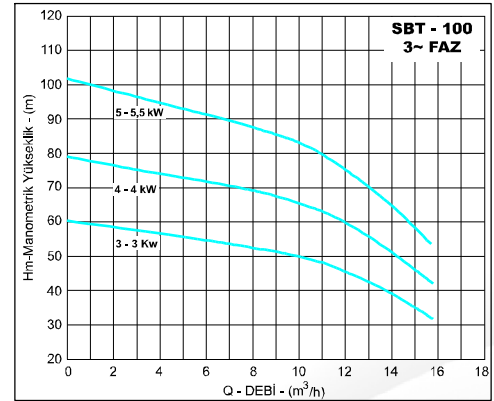
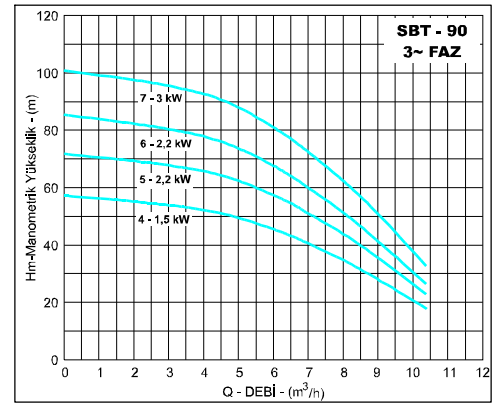
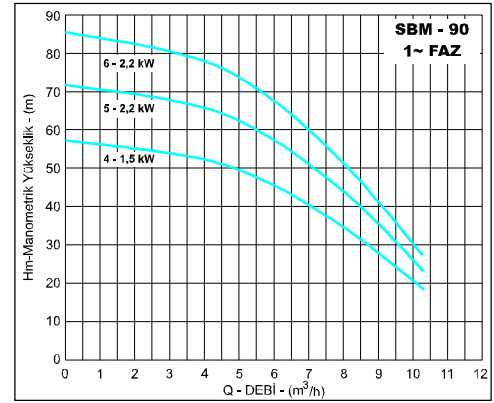
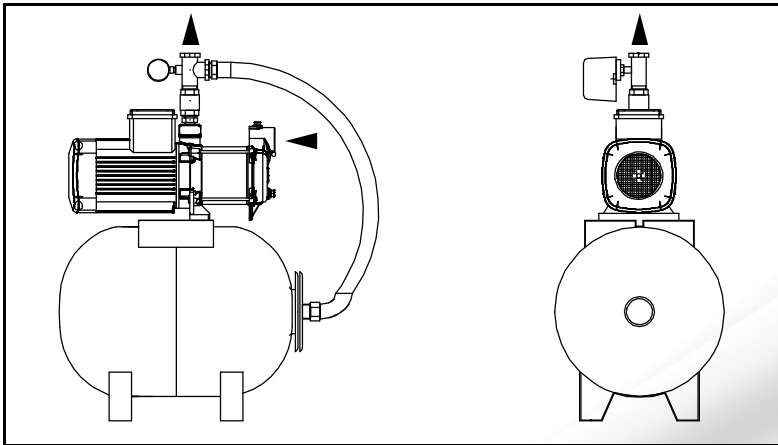
### MONOFAZE MOTORLU

Pompa Tipi	Motor Gücü	Tank Hacmi	Kat Sayısı	Daire Sayısı	Liste Satış Fiyatı (TL)
SBM 90/4	1,5 kW	50	1 - 6	1 - 18	1.650.-
		80			1.750.-
SBM 90/5	2,2 kW	50	6 - 9	1 - 18	1.700.-
		80			1.795.-
SBM 90/6	2,2 kW	50	9 - 14	1 - 18	1.720.-
		80			1.815.-

### TRİFAZE MOTORLU

Pompa Tipi	Motor Gücü	Tank Hacmi	Kat Sayısı	Daire Sayısı	Liste Satış Fiyatı (TL)
SBT 90/4	1,5 kW	50	1 - 6	1 - 18	1.610.-
		80			1.715.-
SBT 90/5	2,2 kW	50	6 - 9	1 - 18	1.680.-
		80			1.785.-
SBT 90/6	2,2 kW	50	9 - 14	1 - 18	1.720.-
		80			1.830.-
SBT 90/7	3 kW	50	14 - 18	1 - 18	1.795.-
		80			1.905.-

SBT 100/3	3 kW	80	1 - 6	1 - 40	1.975.-
		100			2.010.-
SBT 100/4	4 kW	80	6 - 12	1 - 40	2.065.-
		100			2.105.-
SBT 100/5	5,5 kW	80	12 - 18	1 - 40	2.175.-
		100			2.215.-

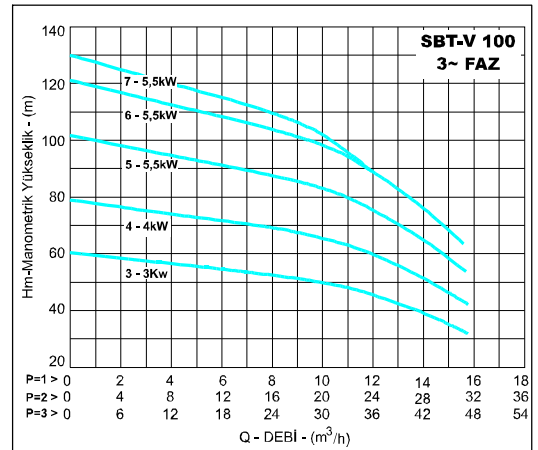
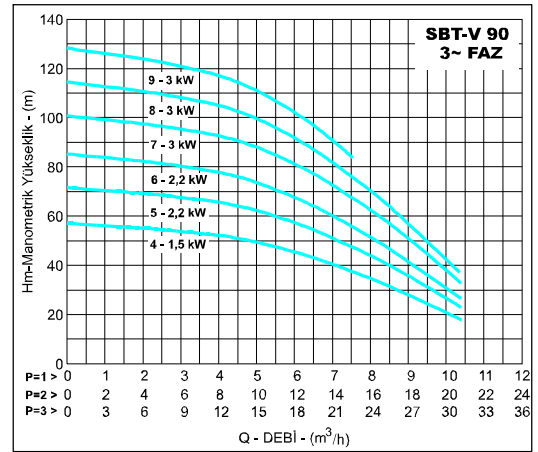
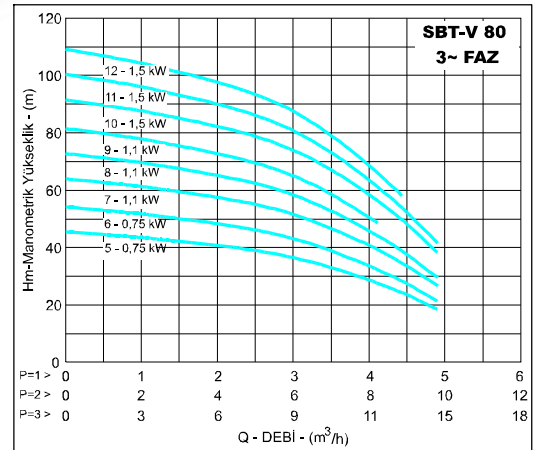


#### Yatık Tanklı Hidroforlarda ;

- Değiştirilebilen tip hijyenik membranlı denge tankı,
- Elektrik panosu,
- 3 m kablolu susuz çalışmayı önleyici seviye flatörü,
- Sessiz tip çek valf,
- 5 yollu parça,
- Manometre,
- Basınç şalteri,
- Esnek bağlantı hortumu teslimat kapsamındadır.

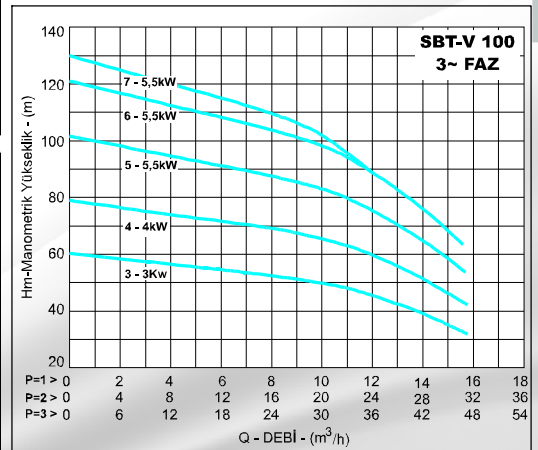
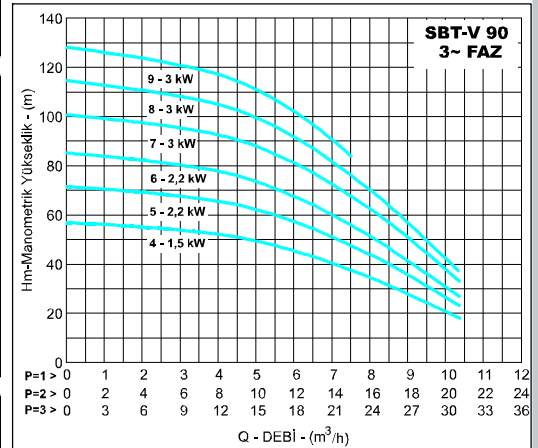
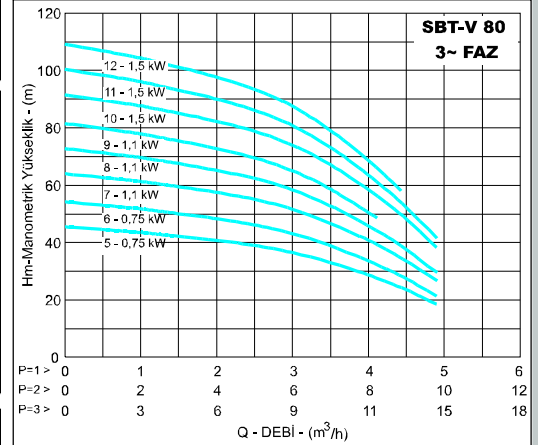
## DİKEY POMPALI TAM OTOMATİK PAKET HİDROFORLAR KAT VE DAİRE SAYILARINA GÖRE HİDROFOR SEÇİMİ TANK ve MONTAJ HORTUMU HARIÇ KOMPLE FİYAT LİSTESİ

Kat Sayısı	Daire Sayısı	Debi m <sup>3</sup> /h	Pompa Tipi	Liste Satış Fiyatı (TL)
4 Kat 30-45 mSS	1-12	3,5	1xSBT - V 80/5	1.330.-
	10-20	8	1xSBT - V 90/4	1.485.-
	20-40	15	1xSBT - V 100/3	1.705.-
	40-60	18	2xSBT - V 90/5	3.600.-
	60-80	30	2xSBT - V 100/3	3.905.-
	80-100	30	2xSBT - V 100/3	3.905.-
6 Kat 30-50 mSS	1-12	3,5	1xSBT - V 80/6	1.350.-
	10-20	7,5	1xSBT - V 90/4	1.485.-
	20-40	14	1xSBT - V 100/3	1.705.-
	40-60	18	2xSBT - V 90/5	3.600.-
	60-80	28	2xSBT - V 100/3	3.905.-
	80-100	28	2xSBT - V 100/3	3.905.-
8 Kat 45-60 mSS	1-12	3,4	1xSBT - V 80/7	1.405.-
	10-20	7,5	1xSBT - V 90/5	1.555.-
	20-40	14	1xSBT - V 100/4	1.845.-
	40-60	16,5	2xSBT - V 90/6	3.705.-
	60-80	28	2xSBT - V 100/4	4.110.-
	80-100	28	2xSBT - V 100/4	4.110.-
10 Kat 50-65 mSS	1-12	3,5	1xSBT - V 80/8	1.425.-
	10-20	7,6	1xSBT - V 90/6	1.605.-
	20-40	13	1xSBT - V 100/4	1.845.-
	40-60	16,5	2xSBT - V 90/7	3.815.-
	60-80	26	2xSBT - V 100/4	4.110.-
	80-100	26	2xSBT - V 100/4	4.110.-
12 Kat 55-70 mSS	1-12	3,5	1xSBT - V 80/9	1.460.-
	10-20	7,2	1xSBT - V 90/6	1.605.-
	20-40	14,4	2xSBT - V 90/6	3.705.-
	40-60	16,5	2xSBT - V 90/7	3.815.-
	60-80	26	2xSBT - V 100/4	4.110.-
	80-100	26	2xSBT - V 100/4	4.110.-



## DIKEY POMPALI TAM OTOMATİK PAKET HİDROFORLAR KAT VE DAİRE SAYILARINA GÖRE HİDROFOR SEÇİMİ TANK ve MONTAJ HORTUMU HARİÇ KOMPLE FİYAT LİSTESİ

Kat Sayısı	Daire Sayısı	Debi m <sup>3</sup> /h	Pompa Tipi	Liste Satış Fiyatı (TL)
14 Kat	1-12	3,6	1xSBT - V 80/10	1.530.-
	10-20	6,5	1xSBT - V 90/6	1.605.-
	20-40	11	1xSBT - V 100/4	1.845.-
	40-60	16	2xSBT - V 90/7	3.815.-
	60-80	22	2xSBT - V 100/4	4.110.-
	80-100	28	2xSBT - V 100/5	4.335.-
16 Kat	1-12	3,6	1xSBT - V 80/11	1.555.-
	10-20	7,5	1xSBT - V 90/7	1.660.-
	20-40	13,5	1xSBT - V 100/5	1.955.-
	40-60	27	2xSBT - V 100/5	4.335.-
	60-80	27	2xSBT - V 100/5	4.335.-
	80-100	27	2xSBT - V 100/5	4.335.-
18 Kat	* 1-12	3,5	1xSBT - V 80/12	1.590.-
	10-20	6,4	1xSBT - V 90/7	1.660.-
	20-40	11,5	1xSBT - V 100/5	1.955.-
	* 40-60	13	1xSBT - V 100/6	1.970.-
	60-80	23	2xSBT - V 100/5	4.335.-
	* 80-100	26	2xSBT - V 100/6	4.420.-
20 Kat	* 1-12	3,3	1xSBT - V 80/12	1.590.-
	* 10-20	6,7	1xSBT - V 90/8	1.725.-
	* 20-40	12,5	1xSBT - V 100/6	1.970.-
	40-60	21	2xSBT - V 100/5	4.335.-
	60-80	21	2xSBT - V 100/5	4.335.-
	* 80-100	25	2xSBT - V 100/6	4.420.-
22 Kat	* 1-12	3	1xSBT - V 80/12	1.590.-
	* 10-20	6,6	1xSBT - V 90/8	1.725.-
	* 20-40	11,5	1xSBT - V 100/6	1.970.-
	* 40-60	23	2xSBT - V 100/6	4.420.-
	* 60-80	23	2xSBT - V 100/6	4.420.-
	* 80-100	25	2xSBT - V 100/7	4.525.-

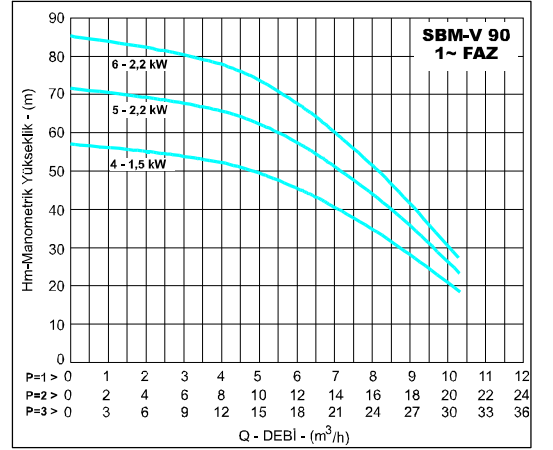
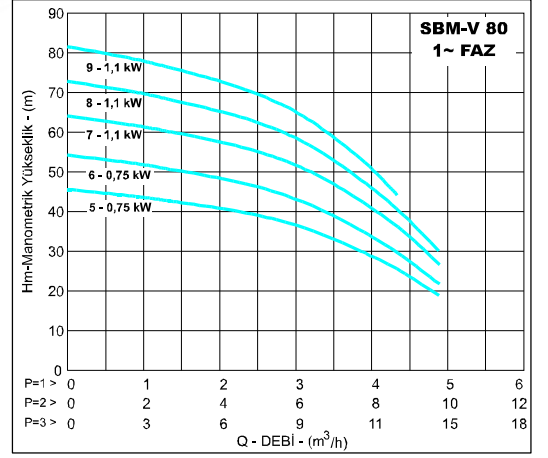


(\* ) İşaretli hidroforlarda 16 Bar'lık tank kullanılmalıdır.

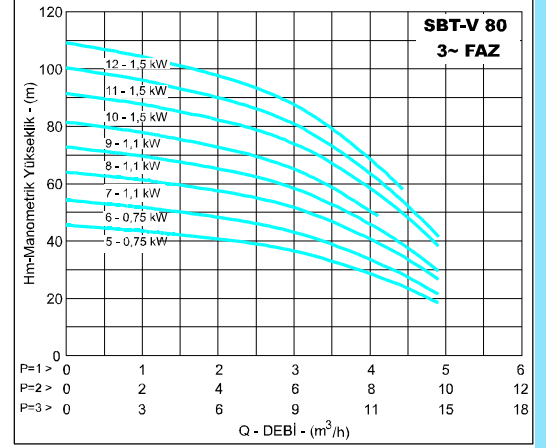
# MONOFAZE

## DİKEY POMPALI TAM OTOMATİK PAKET HİDROFORLAR TANK ve MONTAJ HORTUMU HARİÇ KOMPLE FİYAT LİSTESİ

Hidrofor Tipi	Motor		Liste Satış Fiyatı (TL)
	kW	d/dak	
1xSBM V 80/5	0,75	2900	1.320.-
2xSBM V 80/5	0,75	2900	3.065.-
3xSBM V 80/5	0,75	2900	4.660.-
1xSBM V 80/6	0,75	2900	1.360.-
2xSBM V 80/6	0,75	2900	3.145.-
3xSBM V 80/6	0,75	2900	4.575.-
1xSBM V 80/7	1,1	2900	1.400.-
2xSBM V 80/7	1,1	2900	3.235.-
3xSBM V 80/7	1,1	2900	4.635.-
1xSBM V 80/8	1,1	2900	1.430.-
2xSBM V 80/8	1,1	2900	3.285.-
3xSBM V 80/8	1,1	2900	4.710.-
1xSBM V 80/9	1,1	2900	1.455.-
2xSBM V 80/9	1,1	2900	3.375.-
3xSBM V 80/9	1,1	2900	4.770.-
1xSBM V 90/4	1,5	2900	1.500.-
2xSBM V 90/4	1,5	2900	3.475.-
3xSBM V 90/4	1,5	2900	4.965.-
1xSBM V 90/5	2,2	2900	1.575.-
2xSBM V 90/5	2,2	2900	3.640.-
3xSBM V 90/5	2,2	2900	5.215.-
1xSBM V 90/6	2,2	2900	1.610.-
2xSBM V 90/6	2,2	2900	3.735.-
3xSBM V 90/6	2,2	2900	5.350.-



Hidrofor Tipi	Motor		Liste Satış Fiyatı (TL)
	kW	d/dak	
1xSBT V 80/5	0,75	2900	1.330.-
2xSBT V 80/5	0,75	2900	3.020.-
3xSBT V 80/5	0,75	2900	4.385.-
1xSBT V 80/6	0,75	2900	1.350.-
2xSBT V 80/6	0,75	2900	3.100.-
3xSBT V 80/6	0,75	2900	4.445.-
1xSBT V 80/7	1,1	2900	1.405.-
2xSBT V 80/7	1,1	2900	3.230.-
3xSBT V 80/7	1,1	2900	4.590.-
1xSBT V 80/8	1,1	2900	1.425.-
2xSBT V 80/8	1,1	2900	3.275.-
3xSBT V 80/8	1,1	2900	4.630.-
1xSBT V 80/9	1,1	2900	1.460.-
2xSBT V 80/9	1,1	2900	3.355.-
3xSBT V 80/9	1,1	2900	4.725.-
1xSBT V 80/10	1,5	2900	1.530.-
2xSBT V 80/10	1,5	2900	3.495.-
3xSBT V 80/10	1,5	2900	4.935.-
1xSBT V 80/11	1,5	2900	1.555.-
2xSBT V 80/11	1,5	2900	3.560.-
3xSBT V 80/11	1,5	2900	5.025.-
* 1xSBT V 80/12	1,5	2900	1.590.-
* 2xSBT V 80/12	1,5	2900	3.625.-
* 3xSBT V 80/12	1,5	2900	5.130.-



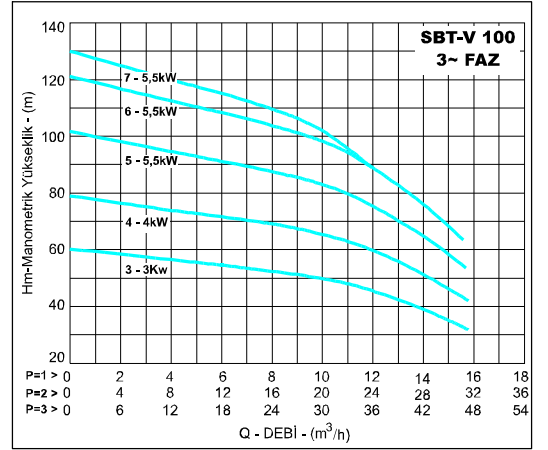
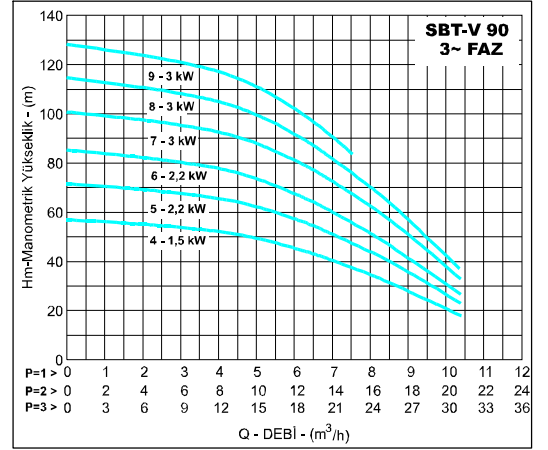
(\*) İşaretli hidroforlarda 16 Bar'lık tank kullanılmalıdır.



# TRİFAZE

## DİKEY POMPALI TAM OTOMATİK PAKET HİDROFORLAR TANK ve MONTAJ HORTUMU HARİÇ KOMPLE FİYAT LİSTESİ

Hidrofor Tipi	Motor		Liste Satış Fiyatı (TL)
	kW	d/dak	
1xSBT V 90/4	1,5	2900	1.485.-
2xSBT V 90/4	1,5	2900	3.390.-
3xSBT V 90/4	1,5	2900	4.835.-
1xSBT V 90/5	2,2	2900	1.555.-
2xSBT V 90/5	2,2	2900	3.600.-
3xSBT V 90/5	2,2	2900	5.150.-
1xSBT V 90/6	2,2	2900	1.605.-
2xSBT V 90/6	2,2	2900	3.705.-
3xSBT V 90/6	2,2	2900	5.310.-
1xSBT V 90/7	3	2900	1.660.-
2xSBT V 90/7	3	2900	3.815.-
3xSBT V 90/7	3	2900	5.480.-
* 1xSBT V 90/8	3	2900	1.725.-
* 2xSBT V 90/8	3	2900	3.955.-
* 3xSBT V 90/8	3	2900	5.690.-
* 1xSBT V 90/9	3	2900	1.765.-
* 2xSBT V 90/9	3	2900	4.045.-
* 3xSBT V 90/9	3	2900	5.825.-
1xSBT V 100/3	3	2900	1.705.-
2xSBT V 100/3	3	2900	3.905.-
3xSBT V 100/3	3	2900	5.600.-
1xSBT V 100/4	4	2900	1.845.-
2xSBT V 100/4	4	2900	4.110.-
3xSBT V 100/4	4	2900	5.910.-
1xSBT V 100/5	5,5	2900	1.955.-
2xSBT V 100/5	5,5	2900	4.335.-
3xSBT V 100/5	5,5	2900	6.245.-
* 1xSBT V 100/6	5,5	2900	1.970.-
* 2xSBT V 100/6	5,5	2900	4.420.-
* 3xSBT V 100/6	5,5	2900	6.375.-
* 1xSBT V 100/7	5,5	2900	2.000.-
* 2xSBT V 100/7	5,5	2900	4.525.-
* 3xSBT V 100/7	5,5	2900	6.530.-



(\*) İşaretli hidroforlarda 16 Bar'lık tank kullanılmalıdır.

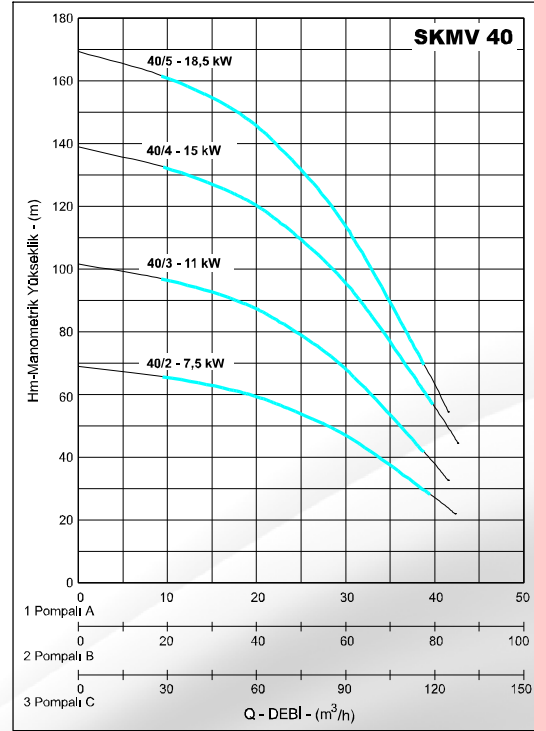
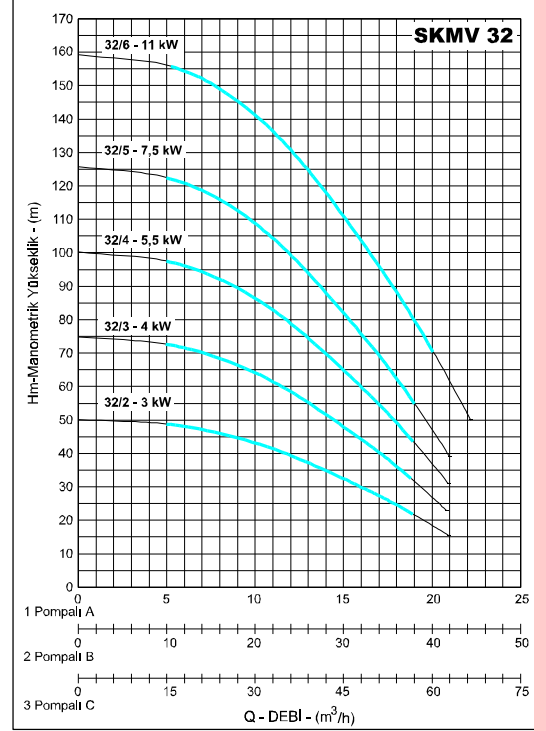


# TRİFAZE

## DİKEY POMPALI TAM OTOMATİK PAKET HİDROFORLAR TANK ve MONTAJ HORTUMU HARİÇ KOMPLE FİYAT LİSTESİ

Hidrofor Tipi	Motor kW	d/dak	Liste Satış Fiyatı (TL)
1xSKM V 32/2	3	2900	2.890.-
2xSKM V 32/2	3	2900	6.140.-
3xSKM V 32/2	3	2900	8.760.-
1xSKM V 32/3	4	2900	3.200.-
2xSKM V 32/3	4	2900	6.705.-
3xSKM V 32/3	4	2900	9.605.-
1xSKM V 32/4	5,5	2900	3.645.-
2xSKM V 32/4	5,5	2900	7.640.-
3xSKM V 32/4	5,5	2900	10.955.-
* 1xSKM V 32/5	7,5	2900	4.220.-
* 2xSKM V 32/5	7,5	2900	8.450.-
* 3xSKM V 32/5	7,5	2900	12.220.-
* 1xSKM V 32/6	11	2900	5.080.-
* 2xSKM V 32/6	11	2900	10.370.-
* 3xSKM V 32/6	11	2900	15.015.-
1xSKM V 40/2	7,5	2900	3.930.-
2xSKM V 40/2	7,5	2900	8.405.-
3xSKM V 40/2	7,5	2900	12.320.-
1xSKM V 40/3	11	2900	5.125.-
2xSKM V 40/3	11	2900	10.700.-
3xSKM V 40/3	11	2900	15.500.-
* 1xSKM V 40/4	15	2900	5.695.-
* 2xSKM V 40/4	15	2900	11.865.-
* 3xSKM V 40/4	15	2900	17.285.-
* 1xSKM V 40/5	18,5	2900	6.190.-
* 2xSKM V 40/5	18,5	2900	12.915.-
* 3xSKM V 40/5	18,5	2900	18.855.-

(\* İşaretli hidroforlarda 16 Bar'lık tank kullanılmalıdır.)



# TRİFAZE

## DİKEY POMPALI TAM OTOMATİK PAKET HİDROFORLAR TANK ve MONTAJ HORTUMU HARİÇ KOMPLE FİYAT LİSTESİ

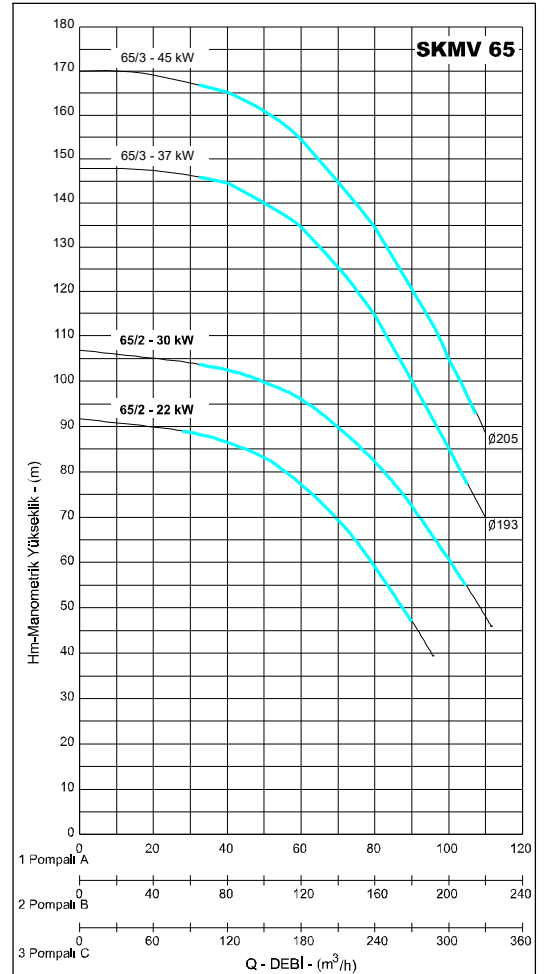
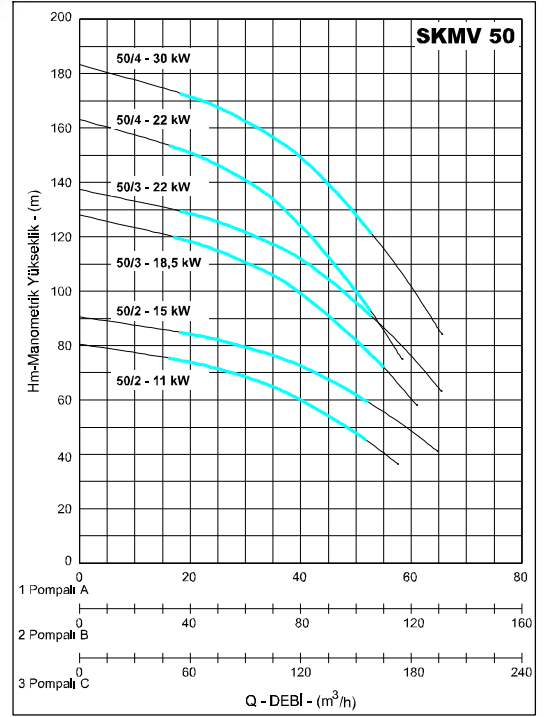
Hidrofor Tipi	Motor		Liste Satış Fiyatı (TL)
	kW	d/dak	
1xSKM V 50/2	11	2900	5.395.-
2xSKM V 50/2	11	2900	11.460.-
3xSKM V 50/2	11	2900	16.480.-
1xSKM V 50/2	15	2900	5.700.-
2xSKM V 50/2	15	2900	12.100.-
3xSKM V 50/2	15	2900	17.480.-

* 1xSKM V 50/3	18,5	2900	6.210.-
* 2xSKM V 50/3	18,5	2900	13.205.-
* 3xSKM V 50/3	18,5	2900	19.135.-
* 1xSKM V 50/3	22	2900	7.115.-
* 2xSKM V 50/3	22	2900	14.675.-
* 3xSKM V 50/3	22	2900	21.330.-

* 1xSKM V 50/4	22	2900	7.410.-
* 2xSKM V 50/4	22	2900	15.230.-
* 3xSKM V 50/4	22	2900	22.215.-
* 1xSKM V 50/4	30	2900	8.435.-
* 2xSKM V 50/4	30	2900	17.350.-
* 3xSKM V 50/4	30	2900	25.570.-

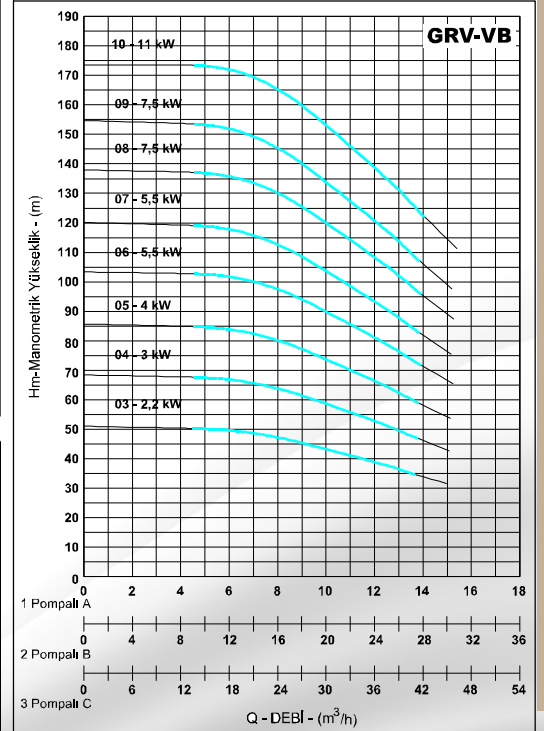
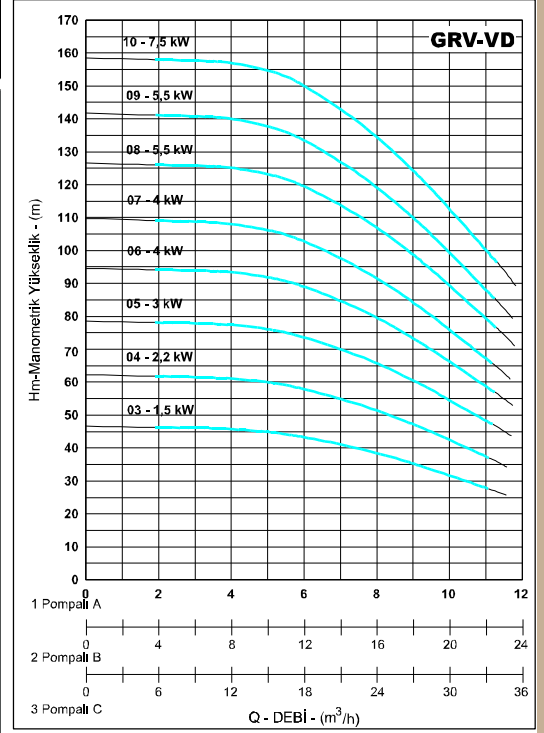
1xSKM V 65/2	22	2900	7.535.-
2xSKM V 65/2	22	2900	16.350.-
3xSKM V 65/2	22	2900	24.060.-
* 1xSKM V 65/2	30	2900	8.445.-
* 2xSKM V 65/2	30	2900	18.315.-
* 3xSKM V 65/2	30	2900	27.230.-

* 1xSKM V 65/3	37	2900	9.625.-
* 2xSKM V 65/3	37	2900	20.525.-
* 3xSKM V 65/3	37	2900	30.940.-
* 1xSKM V 65/3	45	2900	11.260.-
* 2xSKM V 65/3	45	2900	23.800.-
* 3xSKM V 65/3	45	2900	35.915.-



(\* İşaretli hidroforlarda 16 Bar'lık tank kullanılmalıdır.)

Hidrofor Tipi		Motor		Liste Satış Fiyatı (TL)
		kW	d/dak	
1xGRV VD	3	1,5	2900	2.060.-
2xGRV VD	3	1,5	2900	4.570.-
3XGRV VD	3	1,5	2900	6.595.-
1xGRV VD	4	2,2	2900	2.200.-
2xGRV VD	4	2,2	2900	4.865.-
3XGRV VD	4	2,2	2900	6.890.-
1xGRV VD	5	3	2900	2.360.-
2xGRV VD	5	3	2900	5.285.-
3XGRV VD	5	3	2900	7.515.-
1xGRV VD	6	4	2900	2.585.-
2xGRV VD	6	4	2900	5.815.-
3XGRV VD	6	4	2900	8.310.-
1xGRV VD	7	4	2900	2.680.-
2xGRV VD	7	4	2900	6.020.-
3XGRV VD	7	4	2900	8.620.-
* 1xGRV VD	8	5,5	2900	3.010.-
* 2xGRV VD	8	5,5	2900	6.720.-
* 3XGRV VD	8	5,5	2900	9.675.-
* 1xGRV VD	9	5,5	2900	3.135.-
* 2xGRV VD	9	5,5	2900	6.995.-
* 3XGRV VD	9	5,5	2900	10.080.-
* 1xGRV VD	10	7,5	2900	3.675.-
* 2xGRV VD	10	7,5	2900	7.535.-
* 3XGRV VD	10	7,5	2900	10.955.-
1xGRV VB	3	2,2	2900	2.120.-
2xGRV VB	3	2,2	2900	4.660.-
3XGRV VB	3	2,2	2900	6.565.-
1xGRV VB	4	3	2900	2.275.-
2xGRV VB	4	3	2900	5.080.-
3XGRV VB	4	3	2900	7.275.-

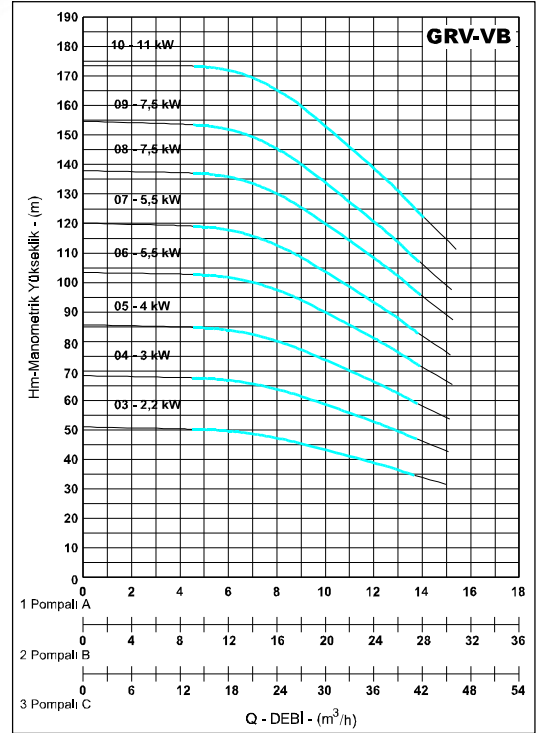


(\*) İşaretli hidroforlarda 16 Bar'lık tank kullanılmalıdır.

# TRİFAZE

## DİKEY POMPALI TAM OTOMATİK PAKET HİDROFORLAR TANK ve MONTAJ HORTUMU HARİÇ KOMPLE FİYAT LİSTESİ

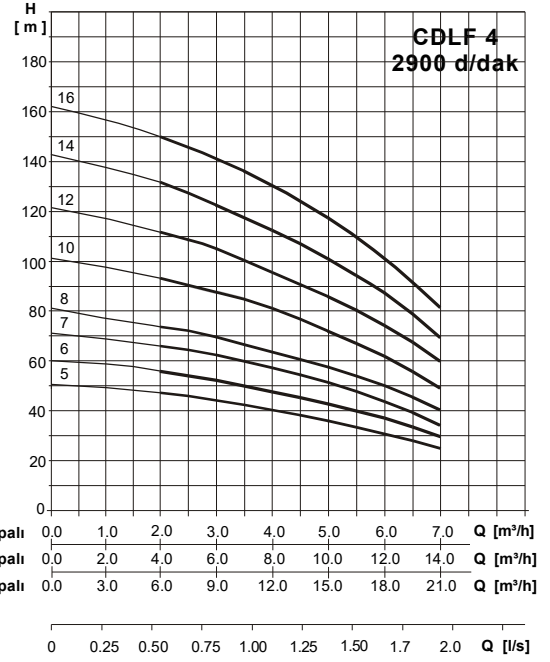
Hidrofor tipi	Motor		Liste Satış Fiyatı (TL)
	kW	d/dak	
1xGRV VB 5	4	2900	2.475.-
2xGRV VB 5	4	2900	5.555.-
3xGRV VB 5	4	2900	7.920.-
1xGRV VB 6	5,5	2900	2.835.-
2xGRV VB 6	5,5	2900	6.325.-
3xGRV VB 6	5,5	2900	9.070.-
* 1xGRV VB 7	5,5	2900	2.930.-
* 2xGRV VB 7	5,5	2900	6.530.-
* 3xGRV VB 7	5,5	2900	9.380.-
* 1xGRV VB 8	7,5	2900	3.435.-
* 2xGRV VB 8	7,5	2900	7.000.-
* 3xGRV VB 8	7,5	2900	10.145.-
* 1xGRV VB 9	7,5	2900	3.565.-
* 2xGRV VB 9	7,5	2900	7.000.-
* 3xGRV VB 9	7,5	2900	10.555.-
* 1xGRV VB 10	11	2900	4.425.-
* 2xGRV VB 10	11	2900	9.185.-
* 3xGRV VB 10	11	2900	13.325.-



(\*) İşaretli hidroforlarda 16 Bar'lık tank kullanılmalıdır.

Hidrofor Tipi	Motor		Liste Satış Fiyatı (\$)
	kW	d/dak	
TH - 1 x CDLF 4-5	1,1	2900	830.-
TH - 2 x CDLF 4-5	1,1	2900	1.900.-
TH - 3 x CDLF 4-5	1,1	2900	2.790.-
TH - 1 x CDLF 4-6	1,1	2900	870.-
TH - 2 x CDLF 4-6	1,1	2900	1.960.-
TH - 3 x CDLF 4-6	1,1	2900	2.880.-
TH - 1 x CDLF 4-7	1,5	2900	940.-
TH - 2 x CDLF 4-7	1,5	2900	2.100.-
TH - 3 x CDLF 4-7	1,5	2900	3.100.-
TH - 1 x CDLF 4-8	1,5	2900	950.-
TH - 2 x CDLF 4-8	1,5	2900	2.120.-
TH - 3 x CDLF 4-8	1,5	2900	3.130.-
TH - 1 x CDLF 4-10	2,2	2900	1.010.-
TH - 2 x CDLF 4-10	2,2	2900	2.240.-
TH - 3 x CDLF 4-10	2,2	2900	3.290.-
*TH - 1 x CDLF 4-12	2,2	2900	1.050.-
*TH - 2 x CDLF 4-12	2,2	2900	2.330.-
*TH - 3 x CDLF 4-12	2,2	2900	3.430.-
*TH - 1 x CDLF 4-14	3	2900	1.140.-
*TH - 2 x CDLF 4-14	3	2900	2.520.-
*TH - 3 x CDLF 4-14	3	2900	3.720.-
*TH - 1 x CDLF 4-16	3	2900	1.190.-
*TH - 2 x CDLF 4-16	3	2900	2.610.-
*TH - 3 x CDLF 4-16	3	2900	3.860.-

- (\*) İşaretli hidroforlarda 16 Bar'lık tank kullanılmalıdır.
- Yüksek kapasiteli ürünler için firmamızla irtibata geçiniz.
- Stok ve teslim süresi için firmamızla irtibata geçiniz.



## STANDART EKİPMANLAR

- Pompalar; Emme ve basma gövdesi, çark, mil, kademe, difüzör, koruma sacı dahil komple paslanmaz (AISI 304).
- Elektrogalveniz kaplama özel imalat şase.
- Paslanmaz emme ve basma kolektörleri (AISI 304).
- Tam geçişli küresel vana.
- Sessiz tip çek valf.
- Susuz çalışmayı önleyici seviye flatörü yada seviye elektrodu.
- Tam otomatik elektrik kumanda panosu (7,5 kW' a kadar direk yol vermeli, 7,5 kW üzeri yıldız üçgen yol vermeli).
- Otomatik sıra değiştirme (rotasyon) sistemi.
- Titreşim önleyici elastik takozlar.

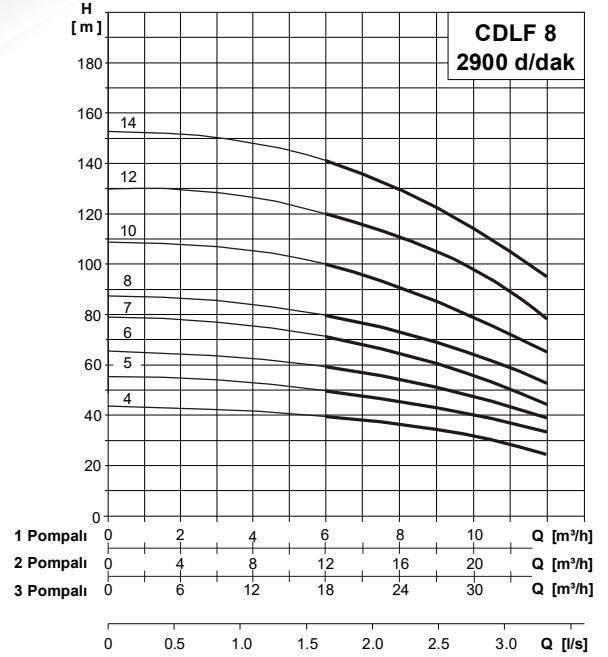
## OPSİYONEL EKİPMANLAR

- Paslanmaz çelik (AISI 316) malzemeden kolektör, şase ve hidrolik ekipmanlar (vana, çek valf vb).
- Paslanmaz çelik (AISI 316) pompa.
- Otomatik testli, sesli, ışıklı, alarm tertibatlı pano.
- Frekans konvertörlü pano.

## TRİFAZE

## PASLANMAZ DİKEY POMPALI TAM OTOMATİK PAKET HİDROFORLAR TANK ve MONTAJ HORTUMU HARIÇ KOMPLE FİYAT LİSTESİ

Hidrofor Tipi	Motor		Liste Satış Fiyatı (\$)
	kW	d/dak	
TH - 1 x CDLF 8-4	1,5	2900	1.070.-
TH - 2 x CDLF 8-4	1,5	2900	2.470.-
TH - 3 x CDLF 8-4	1,5	2900	3.780.-
TH - 1 x CDLF 8-5	2,2	2900	1.130.-
TH - 2 x CDLF 8-5	2,2	2900	2.590.-
TH - 3 x CDLF 8-5	2,2	2900	3.960.-
TH - 1 x CDLF 8-6	2,2	2900	1.190.-
TH - 2 x CDLF 8-6	2,2	2900	2.690.-
TH - 3 x CDLF 8-6	2,2	2900	4.110.-
TH - 1 x CDLF 8-7	3	2900	1.310.-
TH - 2 x CDLF 8-7	3	2900	2.950.-
TH - 3 x CDLF 8-7	3	2900	4.500.-
TH - 1 x CDLF 8-8	3	2900	1.400.-
TH - 2 x CDLF 8-8	3	2900	3.130.-
TH - 3 x CDLF 8-8	3	2900	4.770.-
TH - 1 x CDLF 8-10	4	2900	1.680.-
TH - 2 x CDLF 8-10	4	2900	3.690.-
TH - 3 x CDLF 8-10	4	2900	5.610.-
*TH - 1 x CDLF 8-12	4	2900	1.840.-
*TH - 2 x CDLF 8-12	4	2900	4.010.-
*TH - 3 x CDLF 8-12	4	2900	6.080.-
*TH - 1 x CDLF 8-14	5,5	2900	2.060.-
*TH - 2 x CDLF 8-14	5,5	2900	4.460.-
*TH - 3 x CDLF 8-14	5,5	2900	6.750.-



### STANDART EKİPMANLAR

- Pompalar;  
Emme ve basma gövdesi, çark, mil, kademe, difüzör, koruma sacı dahil komple paslanmaz (AISI 304).
- Elektrogalveniz kaplama özel imalat şase.
- Paslanmaz emme ve basma kolektörleri (AISI 304).
- Tam geçişli küresel vana.
- Sessiz tip çek valf.
- Susuz çalışmayı önleyici seviye flatörü yada seviye elektrodu.
- Tam otomatik elektrik kumanda panosu (7,5 kW' a kadar direk yol vermeli, 7,5 kW üzeri yıldız üçgen yol vermeli).
- Otomatik sıra değiştirme (rotasyon) sistemi.
- Titreşim önleyici elastik takozlar.

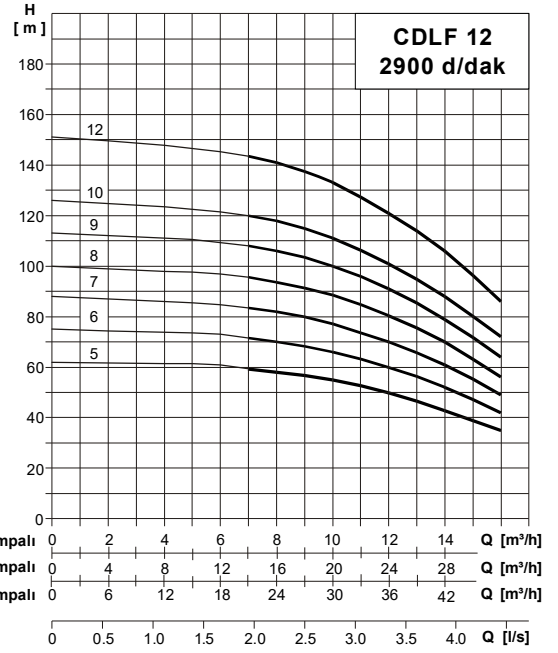
### OPSİYONEL EKİPMANLAR

- Paslanmaz çelik (AISI 316) malzemeden kolektör, şase ve hidrolik ekipmanlar (vana, çek valf vb).
- Paslanmaz çelik (AISI 316) pompa.
- Otomatik testli, sesli, ışıklı, alarm tertibatlı pano.
- Frekans konvertörlü pano.

- (\*) İşaretli hidroforlarda 16 Bar' lık tank kullanılmalıdır.
- Yüksek kapasiteli ürünler için firmamızla irtibata geçiniz.
- Stok ve teslim süresi için firmamızla irtibata geçiniz.



Hidrofor Tipi	Motor		Liste Satış Fiyatı (\$)
	kW	d/dak	
TH - 1 x CDLF 12-5	3	2900	1.320.-
TH - 2 x CDLF 12-5	3	2900	3.000.-
TH - 3 x CDLF 12-5	3	2900	4.680.-
TH - 1 x CDLF 12-6	4	2900	1.460.-
TH - 2 x CDLF 12-6	4	2900	3.280.-
TH - 3 x CDLF 12-6	4	2900	5.100.-
TH - 1 x CDLF 12-7	5,5	2900	1.720.-
TH - 2 x CDLF 12-7	5,5	2900	3.800.-
TH - 3 x CDLF 12-7	5,5	2900	5.880.-
TH - 1 x CDLF 12-8	5,5	2900	1.750.-
TH - 2 x CDLF 12-8	5,5	2900	3.860.-
TH - 3 x CDLF 12-8	5,5	2900	5.970.-
TH - 1 x CDLF 12-9	5,5	2900	1.830.-
TH - 2 x CDLF 12-9	5,5	2900	4.020.-
TH - 3 x CDLF 12-9	5,5	2900	6.210.-
*TH - 1 x CDLF 12-10	7,5	2900	2.030.-
*TH - 2 x CDLF 12-10	7,5	2900	4.430.-
*TH - 3 x CDLF 12-10	7,5	2900	6.820.-
*TH - 1 x CDLF 12-12	7,5	2900	2.100.-
*TH - 2 x CDLF 12-12	7,5	2900	4.570.-
*TH - 3 x CDLF 12-12	7,5	2900	7.040.-



### STANDART EKİPMANLAR

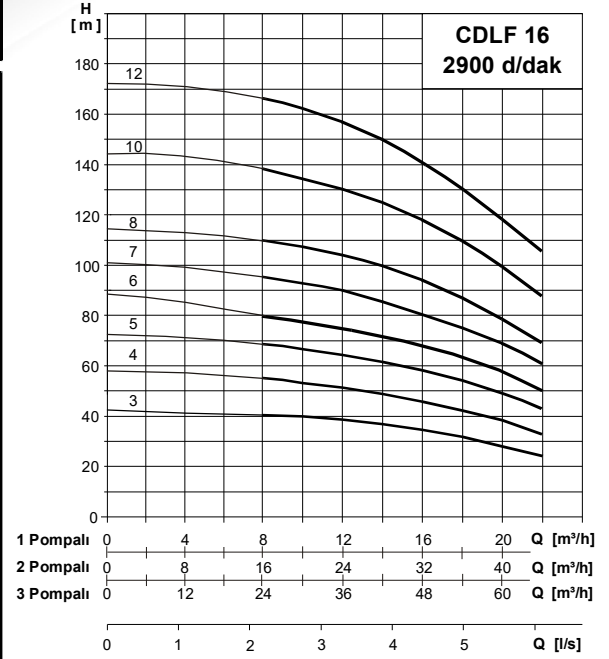
- Pompalar;  
Emme ve basma gövdesi, çark, mil, kademe, difüzör, koruma sacı dahil komple paslanmaz (AISI 304).
- Elektrogalveniz kaplama özel imalat şase.
- Paslanmaz emme ve basma kollektörleri (AISI 304).
- Tam geçişli küresel vana.
- Sessiz tip çek valf.
- Susuz çalışmayı önleyici seviye flatörü yada seviye elektrodu.
- Tam otomatik elektrik kumanda panosu (7,5 kW' a kadar direk yol vermeli, 7,5 kW üzeri yıldız üçgen yol vermeli).
- Otomatik sıra değiştirme (rotasyon) sistemi.
- Titreşim önleyici elastik takozlar.

### OPSİYONEL EKİPMANLAR

- Paslanmaz çelik (AISI 316) malzemeden kollektör, şase ve hidrolik ekipmanlar (vana, çek valf vb).
- Paslanmaz çelik (AISI 316) pompa.
- Otomatik testli, sesli, ışıklı, alarm tertibatlı pano.
- Frekans konvertörlü pano.

- (\*) İşaretli hidroforlarda 16 Bar' lık tank kullanılmalıdır.
- Yüksek kapasiteli ürünler için firmamızla irtibata geçiniz.
- Stok ve teslim süresi için firmamızla irtibata geçiniz.

Hidrofor Tipi	Motor		Liste Satış Fiyatı (\$)
	kW	d/dak	
TH - 1 x CDLF 16-3	3	2900	1.390.-
TH - 2 x CDLF 16-3	3	2900	3.210.-
TH - 3 x CDLF 16-3	3	2900	4.870.-
TH - 1 x CDLF 16-4	4	2900	1.520.-
TH - 2 x CDLF 16-4	4	2900	3.480.-
TH - 3 x CDLF 16-4	4	2900	5.280.-
TH - 1 x CDLF 16-5	5,5	2900	1.750.-
TH - 2 x CDLF 16-5	5,5	2900	3.940.-
TH - 3 x CDLF 16-5	5,5	2900	5.970.-
TH - 1 x CDLF 16-6	5,5	2900	1.840.-
TH - 2 x CDLF 16-6	5,5	2900	4.110.-
TH - 3 x CDLF 16-6	5,5	2900	6.230.-
TH - 1 x CDLF 16-7	7,5	2900	1.880.-
TH - 2 x CDLF 16-7	7,5	2900	4.200.-
TH - 3 x CDLF 16-7	7,5	2900	6.360.-
*TH - 1 x CDLF 16-8	7,5	2900	2.020.-
*TH - 2 x CDLF 16-8	7,5	2900	4.460.-
*TH - 3 x CDLF 16-8	7,5	2900	6.760.-
*TH - 1 x CDLF 16-10	11	2900	2.640.-
*TH - 2 x CDLF 16-10	11	2900	5.570.-
*TH - 3 x CDLF 16-10	11	2900	8.320.-
*TH - 1 x CDLF 16-12	11	2900	2.830.-
*TH - 2 x CDLF 16-12	11	2900	5.960.-
*TH - 3 x CDLF 16-12	11	2900	8.900.-



### STANDART EKİPMANLAR

- Pompalar;  
Emme ve basma gövdesi, çark, mil, kademe, difüzör, koruma sacı dahil komple paslanmaz (AISI 304).
- Elektrogalveniz kaplama özel imalat şase.
- Paslanmaz emme ve basma kolektörleri (AISI 304).
- Tam geçişli küresel vana.
- Sessiz tip çek valf.
- Susuz çalışmayı önleyici seviye flatörü yada seviye elektrodu.
- Tam otomatik elektrik kumanda panosu (7,5 kW' a kadar direk yol vermeli, 7,5 kW üzeri yıldız üçgen yol vermeli).
- Otomatik sıra değiştirme (rotasyon) sistemi.
- Titreşim önleyici elastik takozlar.

### OPSİYONEL EKİPMANLAR

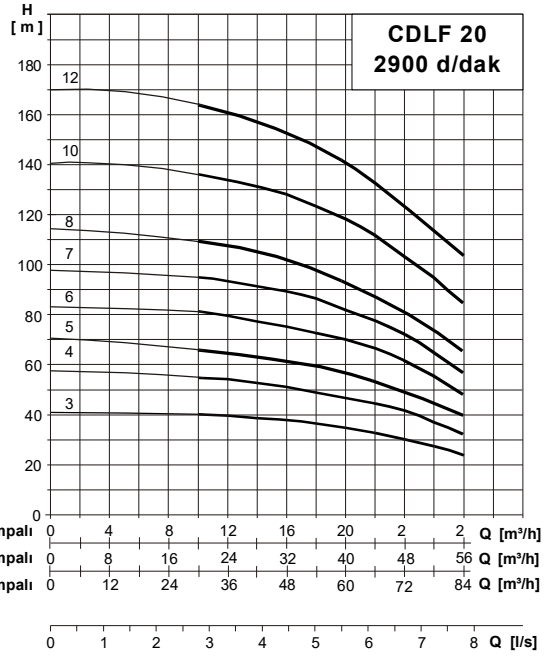
- Paslanmaz çelik (AISI 316) malzemeden kolektör, şase ve hidrolik ekipmanlar (vana, çek valf vb).
- Paslanmaz çelik (AISI 316) pompa.
- Otomatik testli, sesli, ışıklı, alarm tertibatlı pano.
- Frekans konvertörlü pano.

- (\*) İşaretli hidroforlarda 16 Bar' lık tank kullanılmalıdır.
- Yüksek kapasiteli ürünler için firmamızla irtibata geçiniz.
- Stok ve teslim süresi için firmamızla irtibata geçiniz.



Hidrofor Tipi	Motor		Liste Satış Fiyatı (\$)
	kW	d/dak	
TH - 1 x CDLF 20-3	4	2900	2.050.-
TH - 2 x CDLF 20-3	4	2900	4.330.-
TH - 3 x CDLF 20-3	4	2900	7.140.-
TH - 1 x CDLF 20-4	5,5	2900	2.260.-
TH - 2 x CDLF 20-4	5,5	2900	4.770.-
TH - 3 x CDLF 20-4	5,5	2900	7.800.-
TH - 1 x CDLF 20-5	5,5	2900	2.350.-
TH - 2 x CDLF 20-5	5,5	2900	4.950.-
TH - 3 x CDLF 20-5	5,5	2900	8.070.-
TH - 1 x CDLF 20-6	7,5	2900	2.560.-
TH - 2 x CDLF 20-6	7,5	2900	5.370.-
TH - 3 x CDLF 20-6	7,5	2900	8.700.-
TH - 1 x CDLF 20-7	7,5	2900	2.610.-
TH - 2 x CDLF 20-7	7,5	2900	5.460.-
TH - 3 x CDLF 20-7	7,5	2900	8.840.-
*TH - 1 x CDLF 20-8	11	2900	3.080.-
*TH - 2 x CDLF 20-8	11	2900	6.250.-
*TH - 3 x CDLF 20-8	11	2900	9.930.-
*TH - 1 x CDLF 20-10	11	2900	3.170.-
*TH - 2 x CDLF 20-10	11	2900	6.440.-
*TH - 3 x CDLF 20-10	11	2900	10.210.-
*TH - 1 x CDLF 20-12	15	2900	3.550.-
*TH - 2 x CDLF 20-12	15	2900	7.200.-
*TH - 3 x CDLF 20-12	15	2900	11.370.-

- (\*) İşaretli hidroforlarda 16 Bar'lık tank kullanılmalıdır.
- Yüksek kapasiteli ürünler için firmamızla irtibata geçiniz.
- Stok ve teslim süresi için firmamızla irtibata geçiniz.



### STANDART EKİPMANLAR

- Pompalar;  
Emme ve basma gövdesi, çark, mil, kademe, difüzör, koruma sacı dahil komple paslanmaz (AISI 304).
- Elektrogalveniz kaplama özel imalat şase.
- Paslanmaz emme ve basma kolektörleri (AISI 304).
- Tam geçişli küresel vana.
- Sessiz tip çek valf.
- Susuz çalışmayı önleyici seviye flatörü yada seviye elektrodu.
- Tam otomatik elektrik kumanda panosu (7,5 kW' a kadar direk yol vermeli, 7,5 kW üzeri yıldız üçgen yol vermeli).
- Otomatik sıra değiştirme (rotasyon) sistemi.
- Titreşim önleyici elastik takozlar.

### OPSİYONEL EKİPMANLAR

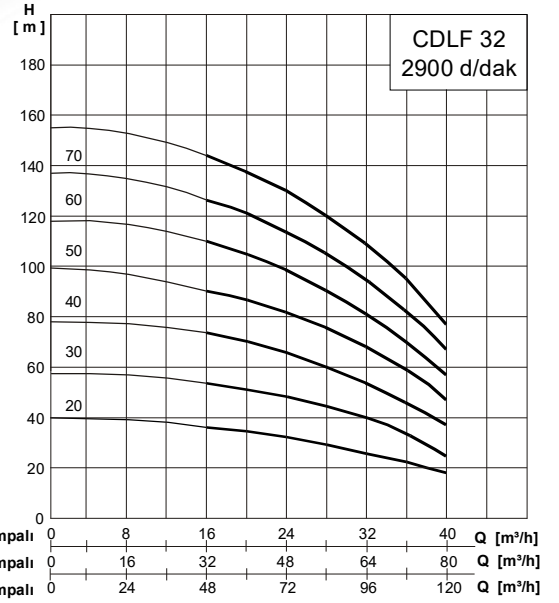
- Paslanmaz çelik (AISI 316) malzemeden kolektör, şase ve hidrolik ekipmanlar (vana, çek valf vb).
- Paslanmaz çelik (AISI 316) pompa.
- Otomatik testli, sesli, ışıklı, alarm tertibatlı pano.
- Frekans konvertörlü pano.

## TRİFAZE

PASLANMAZ DİKEY POMPALI TAM OTOMATİK PAKET HİDROFORLAR  
TANK ve MONTAJ HORTUMU HARIÇ KOMPLE FİYAT LİSTESİ

Hidrofor Tipi	Motor		Liste Satış Fiyatı (\$)
	kW	d/dak	
TH - 1 x CDLF 32-2	4	2900	
TH - 2 x CDLF 32-2	4	2900	
TH - 3 x CDLF 32-2	4	2900	
TH - 1 x CDLF 32-3	5,5	2900	
TH - 2 x CDLF 32-3	5,5	2900	
TH - 3 x CDLF 32-3	5,5	2900	
TH - 1 x CDLF 32-4	7,5	2900	
TH - 2 x CDLF 32-4	7,5	2900	
TH - 3 x CDLF 32-4	7,5	2900	
TH - 1 x CDLF 32-5	11	2900	
TH - 2 x CDLF 32-5	11	2900	
TH - 3 x CDLF 32-5	11	2900	
TH - 1 x CDLF 32-6	11	2900	
TH - 2 x CDLF 32-6	11	2900	
TH - 3 x CDLF 32-6	11	2900	
*TH - 1 x CDLF 32-7	15	2900	
*TH - 2 x CDLF 32-7	15	2900	
*TH - 3 x CDLF 32-7	15	2900	
*TH - 1 x CDLF 32-8	15	2900	
*TH - 2 x CDLF 32-8	15	2900	
*TH - 3 x CDLF 32-8	15	2900	

FİYAT SORUNUZ



## STANDART EKİPMANLAR

- Pompalar;  
Emme ve basma gövdesi, çark, mil, kademe, difüzör, koruma sacı dahil komple paslanmaz (AISI 304).
- Elektrogalveniz kaplama özel imalat şase.
- Paslanmaz emme ve basma kolektörleri (AISI 304).
- Tam geçişli küresel vana.
- Sessiz tip çek valf.
- Susuz çalışmayı önleyici seviye flatörü yada seviye elektrodu.
- Tam otomatik elektrik kumanda panosu (7,5 kW' a kadar direk yol vermeli, 7,5 kW üzeri yıldız üçgen yol vermeli).
- Otomatik sıra değiştirme (rotasyon) sistemi.
- Titreşim önleyici elastik takozlar.

## OPSİYONEL EKİPMANLAR

- Paslanmaz çelik (AISI 316) malzemeden kolektör, şase ve hidrolik ekipmanlar (vana, çek valf vb).
- Paslanmaz çelik (AISI 316) pompa.
- Otomatik testli, sesli, ışıklı, alarm tertibatlı pano.
- Frekans konvertörlü pano.

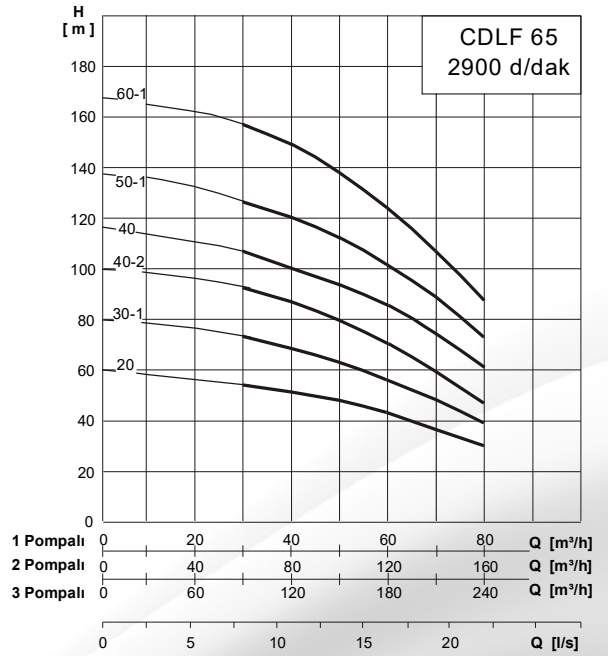
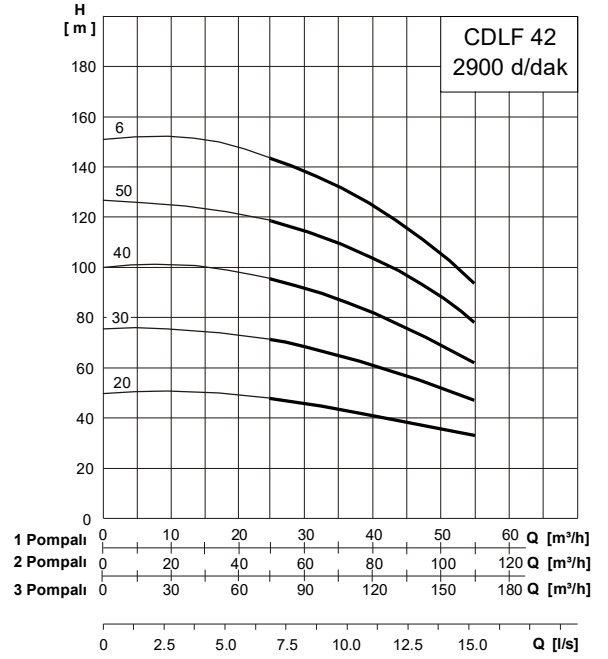
- (\*) İşaretli hidroforlarda 16 Bar' lık tank kullanılmalıdır.
- Yüksek kapasiteli ürünler için firmamızla irtibata geçiniz.
- Stok ve teslim süresi için firmamızla irtibata geçiniz.

# TRİFAZE

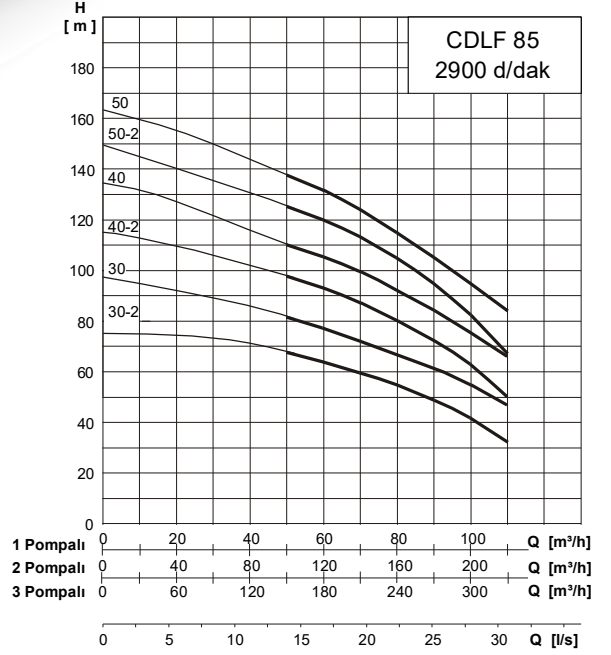
## PASLANMAZ DİKEY POMPALI TAM OTOMATİK PAKET HİDROFORLAR TANK ve MONTAJ HORTUMU HARİÇ KOMPLE FİYAT LİSTESİ

Hidrofor Tipi	Motor		Liste Satış Fiyatı (\$)
	kW	d/dak	
TH - 1 x CDLF 42-2	7,5	2900	<b>FİYAT SORUNUZ</b>
TH - 2 x CDLF 42-2	7,5	2900	
TH - 3 x CDLF 42-2	7,5	2900	
TH - 1 x CDLF 42-3	11	2900	
TH - 2 x CDLF 42-3	11	2900	
TH - 3 x CDLF 42-3	11	2900	
TH - 1 x CDLF 42-4	15	2900	
TH - 2 x CDLF 42-4	15	2900	
TH - 3 x CDLF 42-4	15	2900	
TH - 1 x CDLF 42-5	18,5	2900	
TH - 2 x CDLF 42-5	18,5	2900	
TH - 3 x CDLF 42-5	18,5	2900	
TH - 1 x CDLF 42-6	22	2900	
TH - 2 x CDLF 42-6	22	2900	
TH - 3 x CDLF 42-6	22	2900	

Hidrofor Tipi	Motor		Liste Satış Fiyatı (\$)
	kW	d/dak	
TH - 1 x CDLF 65-2	11	2900	<b>FİYAT SORUNUZ</b>
TH - 2 x CDLF 65-2	11	2900	
TH - 3 x CDLF 65-2	11	2900	
TH - 1 x CDLF 65-3-1	15	2900	
TH - 2 x CDLF 65-3-1	15	2900	
TH - 3 x CDLF 65-3-1	15	2900	
TH - 1 x CDLF 65-4-2	18,5	2900	
TH - 2 x CDLF 65-4-2	18,5	2900	
TH - 3 x CDLF 65-4-2	18,5	2900	
TH - 1 x CDLF 65-4	22	2900	
TH - 2 x CDLF 65-4	22	2900	
TH - 3 x CDLF 65-4	22	2900	
TH - 1 x CDLF 65-5-1	30	2900	
TH - 2 x CDLF 65-5-1	30	2900	
TH - 3 x CDLF 65-5-1	30	2900	
*TH - 1 x CDLF 65-6-1	37	2900	
*TH - 2 x CDLF 65-6-1	37	2900	
*TH - 3 x CDLF 65-6-1	37	2900	



Hidrofor Tipi	Motor		Liste Satış Fiyatı (\$)
	kW	d/dak	
TH - 1 x CDLF 85-3-2	18,5	2900	FİYAT SORUNUZ
TH - 2 x CDLF 85-3-2	18,5	2900	
TH - 3 x CDLF 85-3-2	18,5	2900	
TH - 1 x CDLF 85-3	22	2900	
TH - 2 x CDLF 85-3	22	2900	
TH - 3 x CDLF 85-3	22	2900	
TH - 1 x CDLF 85-4-2	30	2900	
TH - 2 x CDLF 85-4-2	30	2900	
TH - 3 x CDLF 85-4-2	30	2900	
TH - 1 x CDLF 85-4	30	2900	
TH - 2 x CDLF 85-4	30	2900	
TH - 3 x CDLF 85-4	30	2900	
TH - 1 x CDLF 85-5-2	37	2900	
TH - 2 x CDLF 85-5-2	37	2900	
TH - 3 x CDLF 85-5-2	37	2900	
*TH - 1 x CDLF 85-5	37	2900	
*TH - 2 x CDLF 85-5	37	2900	
*TH - 3 x CDLF 85-5	37	2900	



## STANDART EKİPMANLAR

- Pompalar;
- Emme ve basma gövdesi, çark, mil, kademe, difüzör, koruma sacı dahil komple paslanmaz (AISI 304).
- Elektrogalveniz kaplama özel imalat şase.
- Paslanmaz emme ve basma kolektörleri (AISI 304).
- Tam geçişli küresel vana.
- Sessiz tip çek valf.
- Susuz çalışmayı önleyici seviye flatörü yada seviye elektrodu.
- Tam otomatik elektrik kumanda panosu (7,5 kW' a kadar direk yol vermeli, 7,5 kW üzeri yıldız üçgen yol vermeli).
- Otomatik sıra değiştirme (rotasyon) sistemi.
- Titreşim önleyici elastik takozlar.

## OPSİYONEL EKİPMANLAR

- Paslanmaz çelik (AISI 316) malzemeden kolektör, şase ve hidrolik ekipmanlar (vana, çek valf vb).
- Paslanmaz çelik (AISI 316) pompa.
- Otomatik testli, sesli, ışıklı, alarm tertibatlı pano.
- Frekans konvertörlü pano.

- (\*) İşaretli hidroforlarda 16 Bar' lık tank kullanılmalıdır.
- Yüksek kapasiteli ürünler için firmamızla irtibata geçiniz.
- Stok ve teslim süresi için firmamızla irtibata geçiniz.

## FREKANS KONTROLLÜ PANO FİYATLARI



Hidrofor Pano Tipleri (PFC)	Net Satış Fiyatı (€)	Hidrofor Pano Tipleri (PFC)	Net Satış Fiyatı (€)	Hidrofor Pano Tipleri (PFC)	Net Satış Fiyatı (€)
1 x 0.75 kW	600.-	2 x 0.75 kW	710.-	3 x 0.75 kW	770.-
1 x 1.1 kW	610.-	2 x 1.1 kW	720.-	3 x 1.1 kW	780.-
1 x 1.5 kW	630.-	2 x 1.5 kW	740.-	3 x 1.5 kW	800.-
1 x 2.2 kW	650.-	2 x 2.2 kW	760.-	3 x 2.2 kW	820.-
1 x 3 kW	670.-	2 x 3 kW	780.-	3 x 3 kW	840.-
1 x 4 kW	685.-	2 x 4 kW	800.-	3 x 4 kW	860.-
1 x 5.5 kW	750.-	2 x 5.5 kW	860.-	3 x 5.5 kW	920.-
1 x 7.5 kW	810.-	2 x 7.5 kW	920.-	3 x 7.5 kW	980.-
1 x 11 kW	850.-	2 x 11 kW	1.030.-	3 x 11 kW	1.100.-
1 x 15 kW	1.080.-	2 x 15 kW	1.230.-	3 x 15 kW	1.310.-
1 x 18.5 kW	1.170.-	2 x 18.5 kW	1.330.-	3 x 18.5 kW	1.450.-
1 x 22 kW	1.360.-	2 x 22 kW	1.570.-	3 x 22 kW	1.935.-
1 x 30 kW	1.840.-	2 x 30 kW	2.180.-	3 x 30 kW	2.330.-
1 x 37 kW	2.360.-	2 x 37 kW	2.580.-	3 x 37 kW	2.670.-
1 x 45 kW	2.800.-	2 x 45 kW	3.170.-	3 x 45 kW	3.460.-



Hidrofor Pano Tipleri (PLC)	Net Satış Fiyatı (€)
2 x 0.75 kW	<b>FİYAT SORUNUZ</b>
2 x 1.1 kW	
2 x 1.5 kW	
2 x 2.2 kW	
2 x 3 kW	
2 x 4 kW	
2 x 5.5 kW	
2 x 7.5 kW	
2 x 11 kW	
2 x 15 kW	
2 x 18.5 kW	
2 x 22 kW	
2 x 30 kW	
2 x 37 kW	
2 x 45 kW	

Hidrofor Pano Tipleri (PLC)	Net Satış Fiyatı (€)
3 x 0.75 kW	<b>FİYAT SORUNUZ</b>
3 x 1.1 kW	
3 x 1.5 kW	
3 x 2.2 kW	
3 x 3 kW	
3 x 4 kW	
3 x 5.5 kW	
3 x 7.5 kW	
3 x 11 kW	
3 x 15 kW	
3 x 18.5 kW	
3 x 22 kW	
3 x 30 kW	
3 x 37 kW	
3 x 45 kW	

## YATIK TİP MEMBRANLI HİDROFOR TANKLARI FİYAT LİSTESİ

10 Bar	Tank Hacmi ve Tipi	Liste Satış Fiyatı (TL)
24 lt	Yatık tip membranlı tankı	75.-
50 lt	Yatık tip membranlı tankı	135.-
80 lt	Yatık tip membranlı tankı	235.-
100 lt	Yatık tip membranlı tankı	250.-

## DİK TİP MEMBRANLI HİDROFOR TANKLARI FİYAT LİSTESİ

10 Bar	Tank Hacmi ve Tipi	Liste Satış Fiyatı (TL)
100 lt	Dik tip membranlı hidrofor tankı	265.-
200 lt	Dik tip membranlı hidrofor tankı	475.-
300 lt	Dik tip membranlı hidrofor tankı	575.-
500 lt	Dik tip membranlı hidrofor tankı	845.-
750 lt	Dik tip membranlı hidrofor tankı	1.290.-
1000 lt	Dik tip membranlı hidrofor tankı	1.950.-
1500 lt	Dik tip membranlı hidrofor tankı	2.925.-
2000 lt	Dik tip membranlı hidrofor tankı	4.215.-
2500 lt	Dik tip membranlı hidrofor tankı	6.725.-
3000 lt	Dik tip membranlı hidrofor tankı	7.850.-

16 Bar	Tank Hacmi ve Tipi	Liste Satış Fiyatı (TL)
100 lt	Dik tip membranlı hidrofor tankı	340.-
200 lt	Dik tip membranlı hidrofor tankı	685.-
300 lt	Dik tip membranlı hidrofor tankı	815.-
500 lt	Dik tip membranlı hidrofor tankı	1.240.-
750 lt	Dik tip membranlı hidrofor tankı	2.200.-
1000 lt	Dik tip membranlı hidrofor tankı	2.770.-
1500 lt	Dik tip membranlı hidrofor tankı	4.085.-
2000 lt	Dik tip membranlı hidrofor tankı	5.670.-

## TANK MONTAJ HORTUMU FİYAT LİSTESİ

16 Bar	Hortum Tipi ve Ölçüsü	Liste Satış Fiyatı (TL)
(100 lt)	1" Esnek hortum ve grubu	70.-
(200 - 500 lt)	1 1/4" Esnek hortum ve grubu	120.-
(750 - 2000 lt)	2" Esnek hortum ve grubu	225.-

## POMPA TİPLERİNE GÖRE ÖNERİLEN EN KÜÇÜK TANK HACİMLERİ

SB M/T 80 POMPALAR	100 lt.	SKM V 50 POMPALAR	1000 lt.
SB M/T 90 POMPALAR	200 lt.	SKM V 65 POMPALAR	2x1000 lt.
SB M/T 100 POMPALAR	300 lt.	CDLF 4 POMPALAR	200 lt.
SPF M/T POMPALAR	100 lt.	CDLF 8 POMPALAR	300 lt.
GRV VD POMPALAR	200 lt.	CDLF 12 POMPALAR	500 lt.
GRV VB POMPALAR	300 lt.	CDLF 16 POMPALAR	500 lt.
SKM V 32 POMPALAR	500 lt.	CDLF 20 POMPALAR	750 lt.
SKM V 40 POMPALAR	750 lt.		

**Standart**

NMT - NMTD  
ISLAK ROTORLU  
SİRKÜLASYON  
POMPALARI  
FİYAT LİSTESİ





Pompa • Yangın Söndürme Sistemleri • Hidrofor

## NMT ISLAK ROTORLU SİRKÜLASYON POMPALARI



### Basılabilen Sıvılar

Isıtma sistemlerinde kullanılan temiz su veya temiz su-antifriz karışımı sıvıların basılmasında kullanılmaktadır. Su mevcut kalite standartlarına (VDI 2035 gibi) uygun olmalıdır. Sıvı aşındırıcı veya patlayıcı karışımlar, mineral yağ, katı veya lifli parçacıklar içermemelidir.

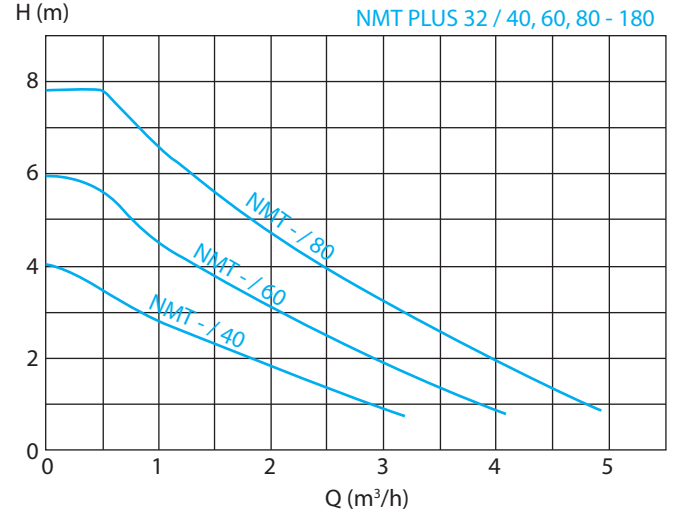
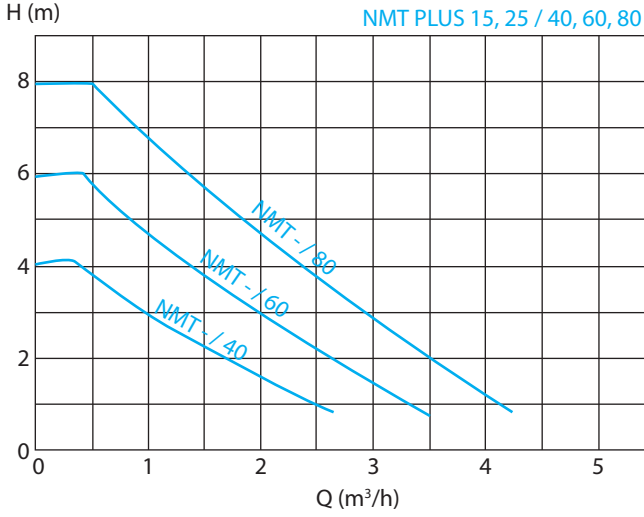
### Teknik Bilgiler

	NMT PLUS NMTD PLUS	NMT SMART NMTD SMART	NMT SMART F NMTD SMART F	NMT MAX F NMTD MAX F	NMT LAN F NMTD LAN F
•Bağlantı Ölçüsü	15-25-32	25-32	32-40-50	40-50	40-65-80-100
•Bağlantı Tipi	Rakor	Rakor	Flanş	Flanş	Flanş
•Maksimum Debi (m <sup>3</sup> /h)	5	11	11	37,5	78
•Maksimum Basma Yüksekliği (m)	8	12	10	12	18
•Basınç Sınıfı (PN)	10	10	10	6 / 10	6 / 10
•Maksimum Güç (W)	55	180	180	560	1600
•Voltaj (V)	1x230	1x230	1x230	1x230	1x230
•Çalışma Sıcaklığı (°C)	+5 / +95	+2 / +110	+2 / +110	+2 / +110	-10 / +110
<b>Malzeme Bilgisi</b>					
•Gövde	Pik döküm	Pik döküm	Pik döküm	Pik döküm	Pik döküm
•Çark	Polyamid	PES	PES	PES	Pasl. çelik
•Mil	Seramik	Pasl. çelik	Pasl. çelik	Pasl. çelik	Pasl. çelik
•Yatak	Seramik	Grafit	Grafit	Grafit	Grafit
•Rotor Zarfı	Pasl. çelik	Pasl. çelik	Pasl. çelik	Pasl. çelik	Pasl. çelik

### Tasarım Özellikleri

- NMT serisi pompalar değişken devirli tasarıma sahiptir. İstek halinde ikiz tip olarak da temin edilebilmektedirler.
- Pompaların yataklamaları karbon olup özel sertleştirilmiş çelik mil sayesinde yataklamaların aşınması engellenerek çok sessiz çalışması sağlanmıştır.
- Isıtma sistemleri (Yerden ısıtma - Radyatörlü ısıtma - Klima sistemleri - Güneş enerji sistemleri) için iyi bir seçimdir.
- Elektrik sarfiyatını minimum seviyeye indirgeyen NMT serisi pompalar verim ve kalite açısından tam bir mühendislik örneği olarak itina ile üretilmektedir.
- Tüm ürünler (ISO 9001 - CE) sertifikalarına sahip olup, Avrupa (EU) standartlarında üretilmektedir.
- Değişken basınç, sabit basınç, sabit hız ve gece modu gibi özellikleriyle enerji tüketiminizi optimize eden tasarıma sahiptir.
- ErP regülasyonunun açılımı "enerji ile alakalı ürünler" şeklindedir. 2009/125/EC regülasyonunun amacı; çevresel gerekliliklere göre enerji tüketiminin azaltılmasıdır. Bu çevresel gereklilikler AB sirkülasyon pompaları için 2013' de açıklanmıştır. 2013' den itibaren 7 sene içerisinde bu regülasyon aşağıdaki 2 adımda pratik olarak uygulanacaktır.
  - İlk aşama 01/08/2015' den itibaren EEI max 0,23 olacak - Part 2
  - İkinci aşama 01/01/2020' den itibaren EEI max 0,23 olacak - Part 2 bu kısımda ısıtma, havalandırma ve klima sistemlerinde kullanılan pompaların değişimini kapsayacaktır.
- En iyi verimli sirkülatörler için kriter EEI ≤0,20 - Part 2

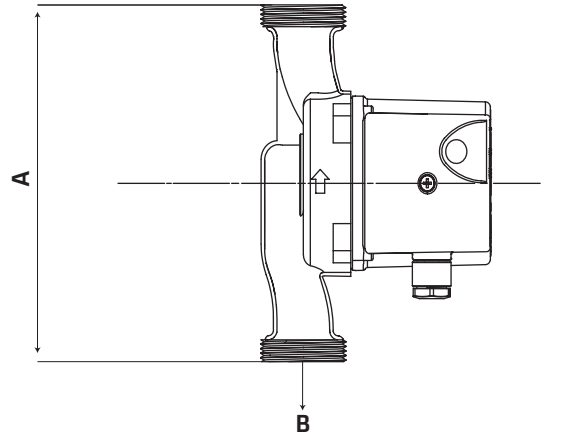




Pompa Tipleri	EEl	A (mm)	B	Pmax (w)	Fiyat (€)
NMT PLUS 15/40-130	0,16	130	Rp 1/2	20	100
NMT PLUS 25/40-130	0,16	130	Rp 1	20	100
NMT PLUS 15/60-130	0,18	130	Rp 1/2	35	105
NMT PLUS 25/60-130	0,18	130	Rp 1	35	105
NMT PLUS 25/80-130	0,21	130	Rp 1	55	115
NMT PLUS 32/40-180	0,15	180	Rp 1¼	20	100
NMT PLUS 32/60-180	0,17	180	Rp 1¼	35	105
NMT PLUS 32/80-180	0,19	180	Rp 1¼	55	115

Rakor Tipleri	Fiyat (€)
R 1 ¾"	7
R 1"	8
R 1 ¼"	10

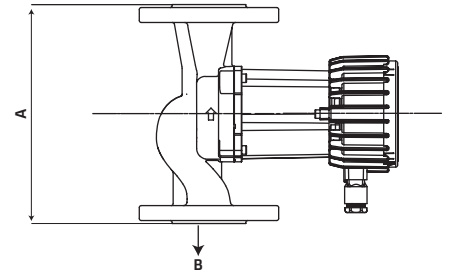
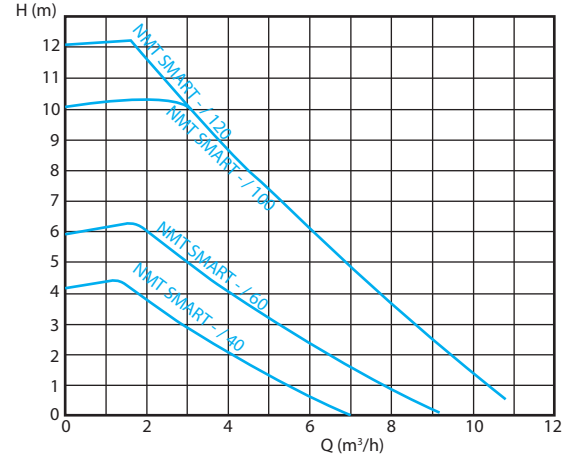
Pompa Tipleri	EEl	A (mm)	B	Pmax (w)	Fiyat (€)
NMTD PLUS 25/60-180	0,17	180	Rp 1	2x35	190
NMTD PLUS 25/80-180	0,19	180	Rp 1	2x55	205



## Pompanın İsimlendirilmesi

# NMT D PLUS 25 / 60 - 130

İkiz Tip \_\_\_\_\_  
 Pompa Tipi \_\_\_\_\_  
 Emme - Basma Ölçüsü (DN-mm) \_\_\_\_\_  
 Maksimum Basma Yüksekliği x10 \_\_\_\_\_  
 Bağlantı Uzunluğu (mm) \_\_\_\_\_



Pompa Tipleri	EEl	A (mm)	B	Pmax (w)	Fiyat (€)
NMT SMART 25/60-180	≤ 0,21	180	Rp 1	90	350
NMT SMART 25/100-180	≤ 0,21	180	Rp 1	180	400
NMT SMART 32/60-180	≤ 0,21	180	Rp 1¼	90	355
NMT SMART 32/100-180	≤ 0,21	180	Rp 1¼	180	405
NMT SMART 32/120-180	≤ 0,21	180	Rp 1¼	180	440

Pompa Tipleri	EEl	A (mm)	B	Pmax (w)	Fiyat (€)
NMTD SMART 32/60-180	≤ 0,21	180	Rp 1¼	2x90	690
NMTD SMART 32/100-180	≤ 0,21	180	Rp 1¼	2x180	785

Rakor Tipleri	Fiyat (€)
R 1 ¾"	7
R 1"	8
R 1 ¼"	10

Pompa Tipleri	EEl	A (mm)	B	Pmax (w)	Fiyat (€)
NMT SMART 32/40 F	≤ 0,21	220	DN 32	60	305
NMT SMART 32/60 F	≤ 0,21	220	DN 32	90	370
NMT SMART 32/100 F	≤ 0,21	220	DN 32	180	415
NMT SMART 40/60 F	≤ 0,21	220	DN 40	90	405
NMT SMART 40/100 F	≤ 0,21	220	DN 40	180	455
NMT SMART 50/100 F	≤ 0,21	240	DN 50	180	490

Pompa Tipleri	EEl	A (mm)	B	Pmax (w)	Fiyat (€)
NMTD SMART 40/60 F	≤ 0,21	220	DN 40	2x90	885
NMTD SMART 40/100 F	≤ 0,21	220	DN 40	2x180	990

## Haberleşme

(\*)Smart C : Ethernet, Modbus RTU, Analog kontrol girişi 0-10 V, 3 Analog girişi / çıkışı, 1 röle çıkışı

## Pompanın İsimlendirilmesi

# NMT D SMART C 25 / 60 - 180 F

İkiz Tip \_\_\_\_\_

Pompa Tipi \_\_\_\_\_

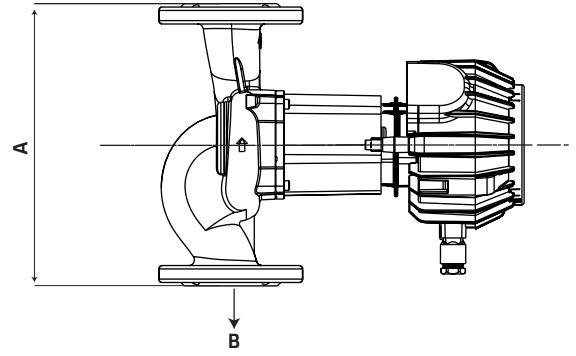
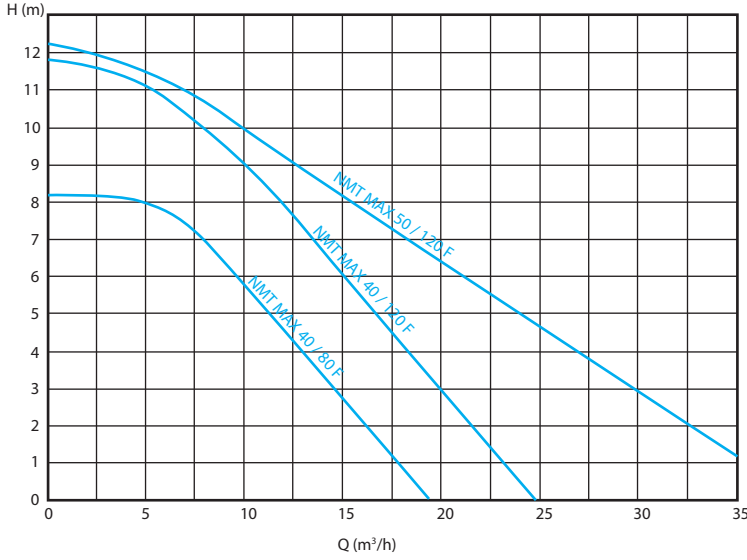
Haberleşme \_\_\_\_\_

Emme - Basma Ölçüsü (DN-mm) \_\_\_\_\_

Maksimum Basma Yüksekliği x10 \_\_\_\_\_

Bağlantı Uzunluğu (mm) \_\_\_\_\_

Flanşlı Tip \_\_\_\_\_



Pompa Tipleri	EEl	A (mm)	B	PN	Pmax (w)	Fiyat (€)
NMT MAX 40/80 F	≤ 0,21	250	DN 40	6/10	270	620
NMT MAX 40/120 F	≤ 0,21	250	DN 40	6/10	480	760
NMT MAX 50/120 F	≤ 0,21	280	DN 50	6/10	560	995

Pompa Tipleri	EEl	A (mm)	B	PN	Pmax (w)	Fiyat (€)
NMTD MAX 40/120 F	≤ 0,21	250	DN 40	6/10	2x480	1400
NMTD MAX 50/120 F	≤ 0,21	280	DN 50	6/10	2x560	1720

## Haberleşme

(\*Max C : Ethernet, Modbus RTU, Analog kontrol girişi 0-10 V, 3 Analog girişi / çıkışı, 1 röle çıkışı)

## Pompanın İsimlendirilmesi

# NMT D MAX C 40 / 80 F

İkiz Tip \_\_\_\_\_

Pompa Tipi \_\_\_\_\_

Haberleşme \_\_\_\_\_

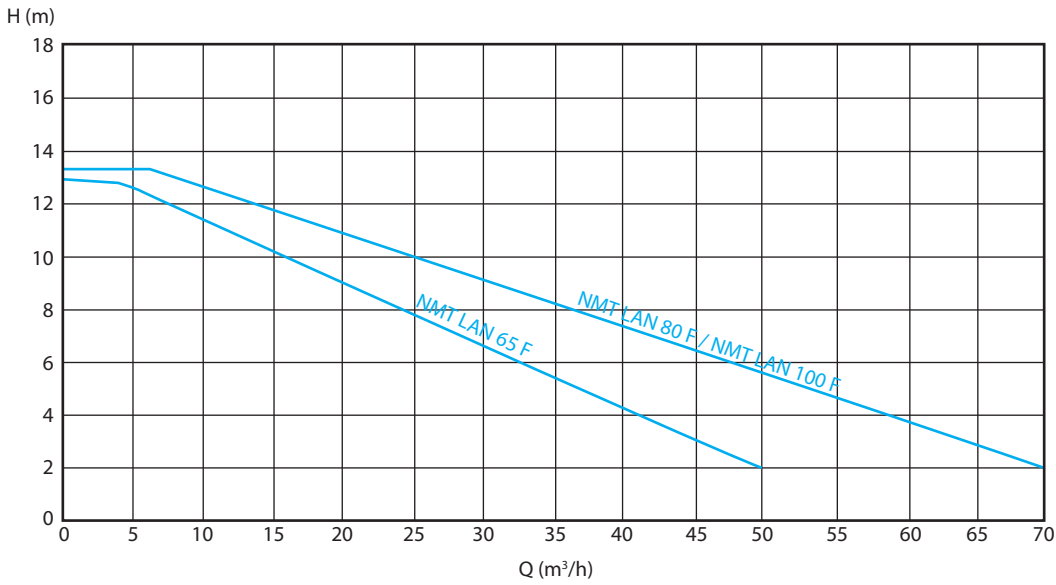
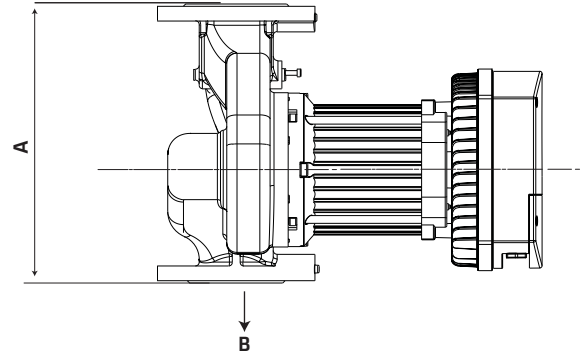
Emme - Basma Ölçüsü (DN-mm) \_\_\_\_\_

Maksimum Basma Yüksekliği x10 \_\_\_\_\_

Flanşlı Tip \_\_\_\_\_

## NMT LAN

NMT



Pompa Tipleri	EEl	A (mm)	B	PN	Pmax (w)	Fiyat (€)
NMT LAN 65 F	≤ 0,23	340	DN 65	6/10	1100	1120
NMT LAN 80 F	≤ 0,23	360	DN 80	10	1600	1440
NMT LAN 100 F	≤ 0,23	360	DN 100	10	1600	1575

Pompa Tipleri	EEl	A (mm)	B	PN	Pmax (w)	Fiyat (€)
NMTD LAN 65 F	≤ 0,23	340	DN 65	6/10	2x1100	2225
NMTD LAN 80 F	≤ 0,23	360	DN 80	10	2x1600	2760

## Haberleşme

Lan : Ethernet

(\*)Lan C : Ethernet, Modbus RTU, Analog kontrol girişi 0-10 V, 3 Analog girişi / çıkışı, 1 röle çıkışı

## Pompanın İsimlendirilmesi

**NMT D LAN C 40 / 180 F**

İkiz Tip \_\_\_\_\_

Pompa Tipi \_\_\_\_\_

Haberleşme \_\_\_\_\_

Emme - Basma Ölçüsü (DN-mm) \_\_\_\_\_

Maksimum Basma Yüksekliği x10 \_\_\_\_\_

Flanşlı Tip \_\_\_\_\_





## FİYAT LİSTELERİ HAKKINDA GENEL BİLGİLER:

- Çıplak fiyatlar; yalnız tek pompa fiyatlarını kapsar.
- Akuplaj; motor ve pompanın akuple edileceği uygun şase, kaplin takımını kapsar.
- Fiyatlarımız fabrika teslim ve ambalajsızdır. Ambalaj talep edilirse ücreti ayrıca ilave edilir.
- Elektrik motorları; 380V - 50 Hz - IP55 -F IE2 olup. Özel taleplerde fiyat farkı ilave edilir.
- Paslanmaz hidrofor fiyatları USD olarak verilmiştir.
- NMT pompa fiyatları EURO olarak verilmiştir.
- Frekans kontrollü pano fiyatları EURO olarak verilmiştir.



Listelerde belirtilen fiyatlar tavsiye niteliğinde olup, değişiklik hakkını saklı tutar Standart Pompa baskı hatalarından sorumlu değildir.



Organize Sanayi Bölgesi 2.Cad. No:9  
Esenkent / Ümraniye / İstanbul / Türkiye  
T: +90 216 466 89 00 F: +90 216 415 88 60  
[www.standartpompa.com](http://www.standartpompa.com)  
[info@standartpompa.com.tr](mailto:info@standartpompa.com.tr)

**Standart**  
POMPA ve MAKİNA SANAYİ TİC. A.Ş.